



COMUNE DI BASCIANO

D.U.P.
***NOTA DI AGGIORNAMENTO
AL DOCUMENTO UNICO DI
PROGRAMMAZIONE
2022 - 2024***

Premessa

La programmazione è il processo di analisi e valutazione che, comparando e ordinando coerentemente tra loro le politiche e i piani per il governo del territorio, consente di organizzare, in una dimensione temporale predefinita, le attività e le risorse necessarie per la realizzazione di fini sociali e la promozione dello sviluppo economico e civile delle comunità di riferimento.

Il processo di programmazione - che si svolge nel rispetto delle compatibilità economico-finanziarie, tenendo conto della possibile evoluzione della gestione dell'ente, e che richiede il coinvolgimento dei portatori di interesse nelle forme e secondo le modalità definite da ogni ente - si conclude con la formalizzazione delle decisioni politiche e gestionali che danno contenuto a programmi e piani futuri riferibili alle missioni dell'ente.

Attraverso l'attività di programmazione, le amministrazioni concorrono al perseguimento degli obiettivi di finanza pubblica definiti in ambito nazionale, in coerenza con i principi fondamentali di coordinamento della finanza pubblica emanati in attuazione degli articoli 117, terzo comma, e 119, secondo comma, della Costituzione e ne condividono le conseguenti responsabilità.

Sulla base di queste premesse, la nuova formulazione dell'art. 170 del TUEL, introdotta dal D.Lgs. n. 126/2014 e del Principio contabile applicato della programmazione, Allegato n. 4/1 del D.Lgs. n. 118/2011 e ss.mm., modificano il precedente sistema di documenti di bilancio ed introducono due elementi rilevanti ai fini della presente analisi:

- a) l'unificazione a livello di pubblica amministrazione dei vari documenti costituenti la programmazione ed il bilancio;
- b) la previsione di un unico documento di programmazione strategica per il quale, pur non prevedendo uno schema obbligatorio, si individua il contenuto minimo obbligatorio con cui presentare le linee strategiche ed operative dell'attività di governo di ogni amministrazione pubblica.

Il documento, che già dal 2015 sostituisce il Piano generale di sviluppo e la Relazione Previsionale e programmatica, è il DUP – Documento Unico di Programmazione – e si inserisce all'interno di un processo di pianificazione, programmazione e controllo che vede il suo incipit nel Documento di indirizzi di cui all'art. 46 del TUEL e nella Relazione di inizio mandato prevista dall'art. 4 bis del D. Lgs. n. 149/2011, e che si conclude con un altro documento obbligatorio quale la Relazione di fine mandato, ai sensi del DM 26 aprile 2013.

All'interno di questo perimetro il DUP costituisce il documento di collegamento e di aggiornamento scorrevole di anno in anno che tiene conto di tutti gli elementi non prevedibili nel momento in cui l'amministrazione si è insediata.

In particolare il nuovo sistema dei documenti di bilancio si compone come segue:

- il Documento unico di programmazione (DUP);
- lo schema di bilancio che, riferendosi ad un arco della programmazione almeno triennale, comprende le previsioni di competenza e di cassa del primo esercizio del periodo considerato e le previsioni di competenza degli esercizi successivi ed è redatto secondo gli schemi previsti dall'allegato 9 al D.Lgs. n.118/2011, comprensivo dei relativi riepiloghi ed allegati indicati dall'art. 11 del medesimo decreto legislativo.
- la nota integrativa al bilancio finanziario di previsione.

Altra rilevante novità è costituita dallo "sfasamento" dei termini di approvazione dei documenti: nelle vigenti previsioni di legge, infatti, il DUP deve essere approvato dal Consiglio comunale di ciascun ente entro il 31 luglio dell'anno precedente a quello a cui la programmazione si riferisce, mentre lo schema di bilancio finanziario annuale deve essere approvato dalla Giunta e sottoposto all'attenzione del Consiglio nel corso della cosiddetta "sessione di bilancio" entro il 15 novembre. In quella sede potrà essere proposta una modifica del DUP al fine di adeguarne i contenuti ad eventuali modifiche di contesto che nel corso dei mesi potrebbero essersi verificati.

Articolazione del DUP

Il DUP rappresenta, quindi, lo strumento che permette l'attività di guida strategica ed operativa degli enti locali.

In quest'ottica esso sostituisce il ruolo ricoperto precedentemente dalla Relazione Previsionale e Programmatica e costituisce, nel rispetto del principio del coordinamento e coerenza dei documenti di bilancio, il *presupposto necessario di tutti gli altri documenti di programmazione*.

Nelle previsioni normative il documento si compone di due sezioni: la *Sezione Strategica (SeS)* e la *Sezione Operativa (SeO)*. La prima ha un orizzonte temporale di riferimento pari a quello del mandato amministrativo, la seconda pari a quello del bilancio di previsione.

La Sezione Strategica

La Sezione Strategica sviluppa e concretizza le linee programmatiche di mandato (di cui all'art. 46 comma 3 del decreto legislativo 18 agosto 2000, n. 267) e individua, in coerenza con il quadro normativo di riferimento, gli indirizzi strategici dell'Ente.

Il quadro strategico di riferimento è definito anche in coerenza con le linee di indirizzo della programmazione regionale e tenendo conto del concorso al perseguimento degli obiettivi di finanza pubblica definiti in ambito nazionale nel rispetto delle procedure e dei criteri stabiliti dall'Unione Europea.

In particolare la Sezione Strategica individua, nel rispetto del quadro normativo di riferimento e degli obiettivi generali di finanza pubblica:

- le principali scelte che caratterizzano il programma dell'Amministrazione comunale da realizzare nel corso del mandato amministrativo e che possono avere un impatto di medio e lungo periodo;
- le politiche di mandato che l'Ente vuole sviluppare nel raggiungimento delle proprie finalità istituzionali e nel governo delle proprie funzioni fondamentali;
- gli indirizzi generali di programmazione riferiti al periodo di mandato.

Nella Sezione Strategica del Documento Unico di Programmazione sono anche indicati gli strumenti attraverso i quali il Comune intende rendicontare il proprio operato nel corso del mandato in maniera sistematica e trasparente, per informare i cittadini del livello di realizzazione dei programmi, di raggiungimento degli obiettivi e delle responsabilità politiche o amministrative ad essi collegate.

L'individuazione degli obiettivi strategici è conseguente a un processo conoscitivo di analisi delle condizioni esterne e interne all'Ente, attuali e future, e alla definizione di indirizzi generali di natura strategica.

Con riferimento alle condizioni esterne l'analisi strategica approfondisce i seguenti profili:

1. gli obiettivi individuati dal Governo per il periodo considerato anche alla luce degli indirizzi e delle scelte contenute nei documenti di programmazione comunitari e nazionali;
2. la valutazione corrente ed evolutiva della situazione socio-economica del territorio di riferimento e della domanda di servizi pubblici locali anche in considerazione dei risultati e delle prospettive future di sviluppo socio-economico;
3. i parametri economici essenziali utilizzati per identificare, a legislazione vigente, l'evoluzione dei flussi finanziari ed economici dell'Ente e dei propri enti strumentali, segnalando le differenze rispetto ai parametri considerati nella Decisione di Economia e Finanza (DEF).

Con riferimento alle condizioni interne, l'analisi strategica richiede, almeno, l'approfondimento dei seguenti profili e la definizione dei seguenti principali contenuti della programmazione strategica e dei relativi indirizzi generali con riferimento al periodo di mandato:

1. organizzazione e modalità di gestione dei servizi pubblici locali tenuto conto dei fabbisogni e dei costi standard. Saranno definiti gli indirizzi generali sul ruolo degli organismi ed enti strumentali e società controllate e partecipate con riferimento anche alla loro situazione economica e finanziaria, agli obiettivi di servizio e gestionali che devono perseguire e alle procedure di controllo di competenza dell'ente;
2. indirizzi generali di natura strategica relativi alle risorse e agli impieghi e sostenibilità economico finanziaria attuale e prospettica. A tal fine, devono essere oggetto di specifico approfondimento almeno i seguenti aspetti, relativamente ai quali saranno definiti appositi indirizzi generali con riferimento al periodo di mandato:
 - a. gli investimenti e la realizzazione delle opere pubbliche con indicazione del fabbisogno in termini di spesa di investimento e dei riflessi per quanto riguarda la spesa corrente per ciascuno degli anni dell'arco temporale di riferimento della SeS;
 - b. i programmi ed i progetti di investimento in corso di esecuzione e non ancora conclusi;
 - c. i tributi e le tariffe dei servizi pubblici;
 - d. la spesa corrente con specifico riferimento alla gestione delle funzioni fondamentali anche con riferimento alla qualità dei servizi resi e agli obiettivi di servizio;
 - e. l'analisi delle necessità finanziarie e strutturali per l'espletamento dei programmi ricompresi nelle varie missioni;
 - f. la gestione del patrimonio;
 - g. il reperimento e l'impiego di risorse straordinarie e in conto capitale;
 - h. l'indebitamento con analisi della relativa sostenibilità e andamento tendenziale nel periodo di mandato;
 - i. gli equilibri della situazione corrente e generali del bilancio ed i relativi equilibri in termini di cassa.

3. Disponibilità e gestione delle risorse umane con riferimento alla struttura organizzativa dell'ente in tutte le sue articolazioni e alla sua evoluzione nel tempo anche in termini di spesa.
4. Coerenza e compatibilità presente e futura con le disposizioni del patto di stabilità interno e con i vincoli di finanza pubblica.

Gli effetti economico-finanziari delle attività necessarie per conseguire gli obiettivi strategici sono quantificati, con progressivo dettaglio nella SeO del DUP e negli altri documenti di programmazione.

Ogni anno gli obiettivi strategici, contenuti nella SeS, sono verificati nello stato di attuazione e possono essere, a seguito di variazioni rispetto a quanto previsto nell'anno precedente e dandone adeguata motivazione, opportunamente riformulati. Sono altresì verificati gli indirizzi generali e i contenuti della programmazione strategica con particolare riferimento alle condizioni interne dell'ente, al reperimento e impiego delle risorse finanziarie e alla sostenibilità economico – finanziaria, come sopra esplicitati.

La Sezione Operativa (SeO)

La SeO ha carattere generale, contenuto programmatico e costituisce lo strumento a supporto del processo di previsione definito sulla base degli indirizzi generali e degli obiettivi strategici fissati nella SeS del DUP. In particolare, la SeO contiene la programmazione operativa dell'ente avendo a riferimento un arco temporale sia annuale che pluriennale.

Il contenuto della SeO, predisposto in base alle previsioni ed agli obiettivi fissati nella SeS, costituisce guida e vincolo ai processi di redazione dei documenti contabili di previsione dell'ente.

La SeO è redatta, per il suo contenuto finanziario, per competenza con riferimento all'intero periodo considerato, e per cassa con riferimento al primo esercizio, si fonda su valutazioni di natura economico-patrimoniale e copre un arco temporale pari a quello del bilancio di previsione.

La SeO supporta il processo di previsione per la predisposizione della manovra di bilancio.

La SeO individua, per ogni singola missione, i programmi che l'ente intende realizzare per conseguire gli obiettivi strategici definiti nella SeS. Per ogni programma, e per tutto il periodo di riferimento del DUP, sono individuati gli obiettivi operativi annuali da raggiungere.

Per ogni programma sono individuati gli aspetti finanziari, sia in termini di competenza con riferimento all'intero periodo considerato, che di cassa con riferimento al primo esercizio, della manovra di bilancio.

La SeO ha i seguenti scopi:

- a) definire, con riferimento all'ente e al gruppo amministrazione pubblica, gli obiettivi dei programmi all'interno delle singole missioni. Con specifico riferimento all'ente devono essere indicati anche i fabbisogni di spesa e le relative modalità di finanziamento;
- b) orientare e guidare le successive deliberazioni del Consiglio e della Giunta;
- c) costituire il presupposto dell'attività di controllo strategico e dei risultati conseguiti dall'ente, con particolare riferimento allo stato di attuazione dei programmi nell'ambito delle missioni e alla relazione al rendiconto di gestione.

Il contenuto minimo della SeO è costituito:

- a) dall'indicazione degli indirizzi e degli obiettivi degli organismi facenti parte del gruppo amministrazione pubblica;
- b) dalla dimostrazione della coerenza delle previsioni di bilancio con gli strumenti urbanistici vigenti;
- c) per la parte entrata, da una valutazione generale sui mezzi finanziari, individuando le fonti di finanziamento ed evidenziando l'andamento storico degli stessi ed i relativi vincoli;
- d) dagli indirizzi in materia di tributi e tariffe dei servizi;
- e) dagli indirizzi sul ricorso all'indebitamento per il finanziamento degli investimenti;
- f) per la parte spesa, da una redazione per programmi all'interno delle missioni, con indicazione delle finalità che si intendono conseguire, della motivazione delle scelte di indirizzo effettuate e delle risorse umane e strumentali ad esse destinate;
- g) dall'analisi e valutazione degli impegni pluriennali di spesa già assunti;
- h) dalla valutazione sulla situazione economico – finanziaria degli organismi gestionali esterni;
- i) dalla programmazione dei lavori pubblici svolta in conformità ad un programma triennale e ai suoi aggiornamenti annuali;
- j) dalla programmazione del fabbisogno di personale a livello triennale e annuale;
- k) dal piano delle alienazioni e valorizzazioni dei beni patrimoniali.

La SeO si struttura in due parti fondamentali:

- Parte 1, nella quale sono descritte le motivazioni delle scelte programmatiche effettuate, sia con riferimento all'ente sia al gruppo amministrazione pubblica, e definiti, per tutto il periodo di riferimento del DUP, i singoli programmi da realizzare ed i relativi obiettivi annuali;
- Parte 2, contenente la programmazione dettagliata, relativamente all'arco temporale di riferimento del DUP, delle opere pubbliche, del fabbisogno di personale e delle alienazioni e valorizzazioni del patrimonio.

Parte 1 della SeO

Nella Parte 1 della SeO del DUP sono individuati, per ogni singola missione e coerentemente agli indirizzi strategici contenuti nella SeS, i programmi operativi che l'ente intende realizzare nell'arco pluriennale di riferimento della SeO del DUP.

La definizione degli obiettivi dei programmi che l'ente intende realizzare deve avvenire in modo coerente con gli obiettivi strategici definiti nella SeS.

Per ogni programma devono essere definite le finalità e gli obiettivi annuali e pluriennali che si intendono perseguire, la motivazione delle scelte effettuate ed individuate le risorse finanziarie, umane e strumentali ad esso destinate.

Gli obiettivi individuati per ogni programma rappresentano la declinazione annuale e pluriennale degli obiettivi strategici contenuti nella SeS e costituiscono indirizzo vincolante per i successivi atti di programmazione, in applicazione del principio della coerenza tra i documenti di programmazione. L'individuazione delle finalità e la fissazione degli obiettivi per i programmi deve "guidare", negli altri strumenti di programmazione, l'individuazione dei progetti strumentali alla loro realizzazione e l'affidamento di obiettivi e risorse ai responsabili dei servizi.

Gli obiettivi dei programmi devono essere controllati annualmente a fine di verificarne il grado di raggiungimento e, laddove necessario, modificati, dandone adeguata giustificazione, per dare una rappresentazione veritiera e corretta dei futuri andamenti dell'ente e del processo di formulazione dei programmi all'interno delle missioni.

L'individuazione degli obiettivi dei programmi deve essere compiuta sulla base dell'attenta analisi delle condizioni operative esistenti e prospettiche dell'ente nell'arco temporale di riferimento del DUP.

In ogni caso il programma è il cardine della programmazione e, di conseguenza, il contenuto dei programmi deve esprimere il momento chiave della predisposizione del bilancio finalizzato alla gestione delle funzioni fondamentali dell'ente.

Il contenuto del programma è l'elemento fondamentale della struttura del sistema di bilancio ed il perno intorno al quale definire i rapporti tra organi di governo, e tra questi e la struttura organizzativa e delle responsabilità di gestione dell'ente, nonché per la corretta informazione sui contenuti effettivi delle scelte dell'amministrazione agli utilizzatori del sistema di bilancio.

Nella costruzione, formulazione e approvazione dei programmi si svolge l'attività di definizione delle scelte "politiche" che è propria del massimo organo elettivo preposto all'indirizzo e al controllo. Si devono esprimere con chiarezza le decisioni politiche che caratterizzano l'ente e l'impatto economico, finanziario e sociale che avranno.

I programmi devono essere analiticamente definiti in modo da costituire la base sulla quale implementare il processo di definizione degli indirizzi e delle scelte che deve, successivamente, portare, tramite la predisposizione e l'approvazione del PEG, all'affidamento di obiettivi e risorse ai responsabili dei servizi.

La Sezione operativa del DUP comprende, per la parte entrata, una valutazione generale sui mezzi finanziari, individuando le fonti di finanziamento ed evidenziando l'andamento storico degli stessi ed i relativi vincoli.

Comprende altresì la formulazione degli indirizzi in materia di tributi e di tariffe dei servizi, quale espressione dell'autonomia impositiva e finanziaria dell'ente in connessione con i servizi resi e con i relativi obiettivi di servizio.

I mezzi finanziari necessari per la realizzazione dei programmi all'interno delle missioni devono essere "valutati", e cioè:

- a) individuati quanto a tipologia;
- b) quantificati in relazione al singolo cespite;
- c) descritti in rapporto alle rispettive caratteristiche;

d) misurati in termini di gettito finanziario.

Contestualmente devono essere individuate le forme di finanziamento, avuto riguardo alla natura dei cespiti, se ricorrenti e ripetitivi - quindi correnti - oppure se straordinari.

Il documento deve comprendere la valutazione e gli indirizzi sul ricorso all'indebitamento per il finanziamento degli investimenti, sulla capacità di indebitamento e soprattutto sulla relativa sostenibilità in termini di equilibri di bilancio e sulla compatibilità con i vincoli di finanza pubblica. Particolare attenzione deve essere posta sulla compatibilità con i vincoli del patto di stabilità interno, anche in termini di flussi di cassa.

Particolare attenzione va posta alle nuove forme di indebitamento, che vanno attentamente valutate nella loro portata e nei riflessi che provocano nella gestione dell'anno in corso ed in quelle degli anni successivi.

L'analisi delle condizioni operative dell'ente costituisce il punto di partenza della attività di programmazione operativa dell'ente.

L'analisi delle condizioni operative dell'ente deve essere realizzata con riferimento almeno ai seguenti aspetti:

- le risorse umane, finanziarie e strumentali disponibili nonché le caratteristiche dei servizi dell'ente;
- i bisogni per ciascun programma all'interno delle missioni, con particolare riferimento ai servizi fondamentali;
- gli orientamenti circa i contenuti degli obiettivi di finanza pubblica da perseguire ai sensi della normativa in materia e le relative disposizioni per i propri enti strumentali e società controllate e partecipate;
- per la parte entrata, una valutazione generale sui mezzi finanziari, individuando le fonti di finanziamento ed evidenziando l'andamento storico degli stessi ed i relativi vincoli. La valutazione delle risorse finanziarie deve offrire, a conforto della veridicità della previsione, un trend storico che evidenzi gli scostamenti rispetto agli «accertamenti», tenuto conto dell'effettivo andamento degli esercizi precedenti;
- gli indirizzi in materia di tributi e tariffe dei servizi;
- la valutazione e gli indirizzi sul ricorso all'indebitamento per il finanziamento degli investimenti, sulla capacità di indebitamento e relativa sostenibilità in termini di equilibri di bilancio e sulla compatibilità con i vincoli di finanza pubblica;
- per la parte spesa, l'analisi degli impegni pluriennali di spesa già assunti;
- la descrizione e l'analisi della situazione economico – finanziaria degli organismi aziendali facenti parte del gruppo amministrazione pubblica e degli effetti della stessa sugli equilibri annuali e pluriennali del bilancio. Si indicheranno anche gli obiettivi che si intendono raggiungere tramite gli organismi gestionali esterni, sia in termini di bilancio sia in termini di efficienza, efficacia ed economicità.

E' prioritario il finanziamento delle spese correnti consolidate, riferite cioè ai servizi essenziali e strutturali, al mantenimento del patrimonio e dei servizi ritenuti necessari.

La parte rimanente può quindi essere destinata alla spesa di sviluppo, intesa quale quota di risorse aggiuntive che si intende destinare al potenziamento quali-quantitativo di una certa attività, o alla creazione di un nuovo servizio.

Infine, con riferimento alla previsione di spese di investimento e relative fonti di finanziamento, occorre valutare la sostenibilità negli esercizi futuri in termini di spese indotte.

Per ogni programma deve essere effettuata l'analisi e la valutazione degli impegni pluriennali di spesa già assunti a valere sugli anni finanziari a cui la SeO si riferisce e delle maggiori spese previste e derivanti dai progetti già approvati per interventi di investimento.

Una particolare analisi dovrà essere dedicata al “Fondo pluriennale vincolato” sia di parte corrente, sia relativo agli interventi in conto capitale, non solo dal punto di vista contabile, ma per valutare tempi e modalità della realizzazione dei programmi e degli obiettivi dell’amministrazione.

Parte 2 della SeO

La Parte 2 della SeO comprende la programmazione in materia di lavori pubblici, personale e patrimonio.

La realizzazione dei lavori pubblici degli enti locali deve essere svolta in conformità al programma triennale dei lavori pubblici e ai suoi aggiornamenti annuali, secondo la normativa vigente, che sono ricompresi nella SeO del DUP.

I lavori da realizzare nel primo anno del triennio sono compresi nell'elenco annuale che costituisce il documento di previsione per gli investimenti in lavori pubblici e il loro finanziamento.

Ogni ente locale deve analizzare, identificare e quantificare gli interventi e le risorse reperibili per il loro finanziamento.

Il programma deve in ogni modo indicare:

- le priorità e le azioni da intraprendere come richiesto dalla legge;
- la stima dei tempi e la durata degli adempimenti amministrativi di realizzazione delle opere e del collaudo;
- la stima dei fabbisogni espressi in termini sia di competenza, sia di cassa, al fine del relativo finanziamento in coerenza con i vincoli di finanza pubblica.

Trattando della programmazione dei lavori pubblici si dovrà fare necessariamente riferimento al "Fondo pluriennale vincolato" come saldo finanziario, costituito da risorse già accertate destinate al finanziamento di obbligazioni passive dell'ente già impegnate, ma esigibili in esercizi successivi a quello in cui è accertata l'entrata.

La programmazione del fabbisogno di personale che gli organi di vertice degli enti sono tenuti ad approvare, ai sensi di legge, deve assicurare le esigenze di funzionalità e di ottimizzazione delle risorse per il miglior funzionamento dei servizi compatibilmente con le disponibilità finanziarie e i vincoli di finanza pubblica.

Al fine di procedere al riordino, gestione e valorizzazione del proprio patrimonio immobiliare l'ente, con apposita delibera dell'organo di governo individua, redigendo apposito elenco, i singoli immobili di proprietà dell'ente. Tra questi devono essere individuati quelli non strumentali all'esercizio delle proprie funzioni istituzionali e quelli suscettibili di valorizzazione ovvero di dismissione. Sulla base delle informazioni contenute nell'elenco deve essere predisposto il "Piano delle alienazioni e valorizzazioni patrimoniali" quale parte integrante del DUP.

La ricognizione degli immobili è operata sulla base, e nei limiti, della documentazione esistente presso i propri archivi e uffici.

L'iscrizione degli immobili nel piano determina una serie di effetti di natura giuridico – amministrativa previsti e disciplinati dalla legge.

Nel DUP devono essere inseriti tutti quegli ulteriori strumenti di programmazione relativi all'attività istituzionale dell'ente di cui il legislatore, compreso il legislatore regionale e provinciale, prevede la redazione ed approvazione. Tali documenti sono approvati con il DUP, senza necessità di ulteriori deliberazioni. Si fa riferimento ad esempio, al programma biennale di forniture e servizi, di cui all'art.21, comma 6, del D.lgs. n. 50/2016 e al piano triennale di contenimento della spesa di cui all'art. 2, commi 594 e 599, della legge n. 244/2007. Nel caso in cui i termini di adozione o approvazione dei singoli documenti di programmazione previsti dalla normativa vigente precedano l'adozione o l'approvazione del DUP, tali documenti di programmazione devono essere adottati o approvati autonomamente dal DUP, fermo restando il successivo inserimento degli stessi nel DUP. Nel caso in cui la legge preveda termini di adozione o approvazione dei singoli documenti di programmazione successivi a quelli previsti per l'adozione o l'approvazione del DUP, tali documenti di programmazione possono essere adottati o approvati autonomamente dal DUP, fermo restando il successivo inserimento degli stessi nella nota di aggiornamento al DUP. I documenti di programmazione per i quali la legge non prevede termini di adozione o approvazione devono essere inseriti nel DUP.

In particolare, si richiamano i termini previsti per l'approvazione definitiva del programma triennale delle opere pubbliche dall'articolo 5, comma 5, del decreto MIT n. 14 del 16 gennaio 2018 concernente

Regolamento recante procedure e schemi-tipo per la redazione e la pubblicazione del programma triennale dei lavori pubblici, del programma biennale per l'acquisizione di forniture e servizi e dei relativi elenchi annuali e aggiornamenti annuali: *“Successivamente alla adozione, il programma triennale e l'elenco annuale sono pubblicati sul profilo del committente. Le amministrazioni possono consentire la presentazione di eventuali osservazioni entro trenta giorni dalla pubblicazione di cui al primo periodo del presente comma. L'approvazione definitiva del programma triennale, unitamente all'elenco annuale dei lavori, con gli eventuali aggiornamenti, avviene entro i successivi trenta giorni dalla scadenza delle consultazioni, ovvero, comunque, in assenza delle consultazioni, entro sessanta giorni dalla pubblicazione di cui al primo periodo del presente comma, nel rispetto di quanto previsto al comma 4 del presente articolo, e con pubblicazione in formato open data presso i siti informatici di cui agli articoli 21, comma 7 e 29 del codice. Le amministrazioni possono adottare ulteriori forme di pubblicità purché queste siano predisposte in modo da assicurare il rispetto dei termini di cui al presente comma”¹.*

1

1.0 SeS - Sezione strategica

1.1 Indirizzi strategici

LINEE GUIDA PROGRAMMA DI MANDATO

INNOVAZIONE DELLA MACCHINA AMMINISTRATIVA

Saranno mantenute e aggiornate le innovazioni apportate alla macchina amministrativa del Comune di Basciano, introdotte negli ultimi cinque anni:

- il SIT: piattaforma informatica a disposizione di cittadini e professionisti che permette di conoscere con un click le caratteristiche urbanistiche dell'intero territorio comunale, che ha permesso all'ufficio tecnico di ridurre drasticamente le tempistiche per il rilascio di certificati di destinazione urbanistica.
- lo sportello tributi on line: accedendo, ogni cittadino, ha la possibilità di conoscere la situazione dei tributi relativi al Comune di Basciano;
- pago PA: strumento di pagamento e semplificazione per i cittadini. App IO: con accesso mediante SPID;
- buono elettronico per le mense scolastiche.

Sarà istituito lo Sportello Unico per l'edilizia telematico che permetterà di espletare le istanze edilizie in un'unica sezione dedicata in cui poter consultare la normativa, scaricare la modulistica necessaria, presentare nuove pratiche e consultare le pratiche edilizie presentate.

Inoltre, saranno portate altre innovazioni alla macchina amministrativa, con possibilità di ottenere il rilascio dei certificati on line, e sarà effettuata un'attenta programmazione del lavoro del personale.

SICUREZZA DI STRADE, VIABILITA' E MANUTENZIONI

L'Amministrazione comunale continuerà nell'azione di messa in sicurezza delle strade attraverso un'attenta manutenzione delle stesse. Senza dimenticare la pulizia di fossi, attraversamenti e cunette.

Proseguirà, e sarà portata a termine, la realizzazione dei marciapiedi nel centro abitato di Zampitto sulla Strada Statale 150, come da progetto già in corso di redazione per la trasmissione ad Anas ed Autostrada dei Parchi ai fini dell'approvazione, sino a coprire tutto il centro abitato in direzione Val Vomano.

Sempre sul tratto urbano di Zampitto della Strada Statale 150 l'Amministrazione continuerà a lavorare al fianco di Anas (struttura territoriale Abruzzo e Molise) al fine di sollecitare e concordare altri interventi come l'allargamento della curva, che è già in corso di realizzazione, tra il New Bar la Quercia e L'Anfora.

La realizzazione dei marciapiedi, per permettere ai pedoni di muoversi in sicurezza, sarà completata anche sulla Strada Provinciale 365, nel tratto limitrofo al centro storico di Basciano, con un collegamento pedonale, servito da pubblica illuminazione, a Santa Maria di Basciano.

In programma anche l'installazione di attraversamenti pedonali luminosi ed innovativi per i quali è stato già richiesto il relativo nulla osta all'Anas.

Saranno ulteriormente rafforzati gli standard di sicurezza sulla Strada Statale 150; attraverso l'utilizzo di ulteriori strumenti per regolare la velocità di chi vi transita in automobile.

Inoltre, sarà portato avanti l'iter di consegna della gestione della Strada Provinciale 365 all'Anas. Iter che ha visto l'Amministrazione uscente parte attiva nella proposta di trasferimento delle competenze all'Ente.

L'Amministrazione realizzerà l'auspicato allargamento della strada sita in via Monte Giove.

Nel periodo invernale sarà riproposto il piano neve comunale provvedendo a reperire, con largo anticipo, le risorse. Inoltre, saranno pianificati, anch'essi con largo anticipo, le mansioni ed i percorsi sia dei mezzi pubblici che degli operatori privati aggiudicatari, pianificando un intervento che andrà a coprire tutto il territorio: dalle periferie al centro.

Per la sicurezza di chi utilizza i mezzi pubblici per muoversi saranno installate ulteriori pensiline di attesa e saranno riqualficate quelle già esistenti in tutto il territorio comunale.

Si attuerà un percorso di rinnovamento del parco automezzi con la sostituzione di veicoli d'opera vetusti con altri più idonei in grado di ottimizzare il servizio manutenzioni.

EDILIZIA, URBANISTICA E TERRITORIO

Sarà data priorità alla rivisitazione attenta e puntuale del Piano Regolatore Esecutivo, strumento approvato nel 2004, contemplando al suo interno le numerose esigenze emerse dalle richieste pervenute al Comune dai cittadini.

Si continuerà a monitorare il mercato effettuando riduzioni dei valori (presi a base imponibile ai fini IMU, Registro, Ipotecarie e Catastali) per i terreni fabbricabili in tutte le zone del territorio comunale come già fatto nel 2019 con la Delibera di G.C. n. 24 dell'11 marzo 2019.

In tema di sviluppo del territorio continueremo a sostenere l'iniziativa privata presso i competenti uffici, come già fatto in questi cinque anni, al fine di realizzare la piazza a Zampitto e favoriremo l'acquisizione, al patrimonio della parrocchia di San Giuseppe, dell'edificio destinato a chiesa.

Inoltre, sosterrremo l'installazione di un ATM nel centro storico di Basciano portando avanti il dialogo già avviato con Poste Italiane S.p.a. a seguito di un'apposita formale richiesta.

RECUPERO, MANUTENZIONE PROGRAMMATA DEL PATRIMONIO COMUNALE E SERVIZI CIMITERIALI

Sarà dato seguito al capillare programma di sistemazione e cura dell'arredo urbano generale avviato negli ultimi cinque anni.

Previsto anche l'ampliamento del Cimitero, che avverrà in più lotti. Il primo intervento è già stato approvato ed è in corso di realizzazione, con la creazione di nuovi loculi, di aree per la costruzione di cappelle gentilizie e la sistemazione definitiva del locale ossario.

Sarà dato seguito al lavoro di particolare cura e manutenzione avviato negli anni scorsi per garantire il decoro che meritano i nostri cari defunti.

COMMERCIO - INDUSTRIA - ARTIGIANATO – AGRICOLTURA E LAVORO

Continueremo ad ascoltare gli operatori economici del nostro comune proponendo nuove strategie, attirando nuove risorse e garantendo il giusto decoro delle aree in cui operano.

Dopo averlo opportunamente recuperato sarà locato, mediante un apposito bando, l'opificio artigianale di proprietà comunale.

L'Amministrazione sosterrà le imprese mediante appositi fondi, reperiti sia presso il proprio bilancio che mediante finanziamenti statali ottenuti con il fondo per le aree interne approvato da DPCM del 24 settembre 2020 pubblicato in G.U. n. 302 del 4 dicembre 2020.

Si continuerà a seguire la politica delle agevolazioni fiscali per quelle aree del Comune che necessitano di sostegno, così come avvenuto per le attività operanti in alcuni centri abitati per le quali abbiamo già provveduto ad una cospicua riduzione della Tari.

Sosterremo attivamente il mondo del lavoro mediante attività di formazione ed informazione, anche attraverso la collaborazione con la Croce Rossa Italiana comitato di Basciano che sta curando il progetto Lisa (Lavoro Inclusione Sviluppo Autonomia) per favorire l'orientamento di chi cerca un impiego.

INTERVENTI SOCIALMENTE RILEVANTI

Sarà confermato il regolamento relativo ai buoni pasto che ha determinato importanti riduzioni delle tariffe per le famiglie.

Continueremo a collaborare attivamente con il nostro Parroco per sostenerlo nelle varie iniziative ed attività.

Sosterremo le famiglie che si trovano in difficoltà anche attraverso apposite raccolte fondi e mediante la collaborazione con enti no profit.

Inoltre, sarà ampliato il numero degli immobili residenziali pubblici mediante il recupero di quattro appartamenti del fabbricato dei giardinetti, già oggetto di un apposito finanziamento.

Un occhio di riguardo sarà dedicato anche alla salute. L'Amministrazione si farà promotrice della realizzazione di un poliambulatorio per garantire ai cittadini servizi sanitari di prossimità in accordo con Asl e/o strutture sanitarie private.

Il fenomeno del randagismo è presente anche nel territorio del Comune di Basciano. Per questo motivo si sosterranno le associazioni animaliste per favorire la crescita del numero degli affidi, al fine di ridurre la spesa che il Comune sostiene per i canili e garantire maggiore sicurezza a cittadini e automobilisti. Inoltre, sarà approvato il regolamento per la concessione di contributi al fine di promuovere l'adozione di cani.

In collaborazione con la Polizia Locale organizzeremo un censimento della popolazione canina organizzando giornate dedicate alla registrazione, attraverso i microchip, dei cani presenti sul territorio.

ATTIVITA' E SERVIZI A FAVORE DELL'INFANZIA, DELLA GIOVENTU' E DELLA TERZA ETÀ'

Sarà rinnovata, per gli alunni della scuola primaria, la colonia marina gestita direttamente dal comune. Mentre, per i ragazzi della scuola secondaria di primo grado, verranno organizzati campus estivi in collaborazione con la lodevole e laboriosa associazione ANA di Basciano.

Inoltre, per i ragazzi dai quattro ai quattordici anni, continuerà la promozione ed il finanziamento di centri estivi, in collaborazione con l'Asd Zampitto, che gestisce il centro sportivo, e con altre associazioni sportive.

Organizzeremo ed incentiveremo iniziative per la realizzazione di corsi e laboratori di lingue straniere, informatica, musica, canto, ballo, cucito, cucina, mestieri, ecc., mettendo a disposizione locali, mezzi pubblici ed attrezzature pubbliche.

Ai concittadini della terza età continuerà ad essere offerta la possibilità di prendere parte alla gita annuale, al soggiorno termale ed alla colonia marina. L'Amministrazione incontrerà, in occasione delle festività natalizie, i concittadini delle varie fasce di età per lo scambio di auguri e per confrontarsi con loro, come sempre accaduto negli ultimi anni.

L'Amministrazione si farà promotrice della realizzazione di un centro aggregativo, sociale e culturale per tutti i cittadini ed in particolare per quelli appartenenti alla fascia della terza età.

SICUREZZA PUBBLICA E PROTEZIONE CIVILE

Sarà ampliato il telecontrollo, attraverso apposite videocamere, del territorio comunale e saranno utilizzate le fototrappole per combattere e scoraggiare l'abbandono dei rifiuti.

Per l'attività di Protezione Civile continuerà ad essere attiva la convenzione con l'ANA di Basciano, una collaborazione consolidata e che ha permesso alla cittadinanza di Basciano di trovare sostegno e conforto durante le numerose emergenze che in questi ultimi anni hanno colpito il nostro territorio.

Continueremo a seguire l'iter di aggiornamento del nuovo piano di Protezione Civile che è in corso di analisi

da parte del Dipartimento della Regione Abruzzo e realizzeremo una nuova e moderna sala Coc (Centro operativo comunale) nei locali della ex scuola materna.

Sarà, in ultimo, implementata la App del Comune di Basciano per la gestione delle emergenze e della comunicazione con la cittadinanza.

ISTRUZIONE

In questi anni i plessi scolastici di Basciano si sono letteralmente trasformati, diventando luoghi sempre più sicuri, innovativi e salubri grazie ai continui interventi a cui sono stati sottoposti.

Nonostante tutte le scuole siano ormai dotate di arredi completamente nuovi, la nostra azione non si fermerà di certo. Continueremo ad investire sulla qualità dello studio nelle scuole del nostro comune anche attraverso la dotazione dei più moderni apparati informatici dedicati all'istruzione.

Si porterà avanti l'iter dei finanziamenti reperiti per il nuovo polo scolastico presente nella graduatoria edilizia scolastica della Regione Abruzzo; inoltre, continueremo a seguire l'iter della domanda di finanziamento presentata per la nuova scuola dell'infanzia per cui il Comune di Basciano è in graduatoria in un apposito bando del Ministero dell'Istruzione.

L'Amministrazione organizzerà, in collaborazione con l'Istituto scolastico, incontri ed approfondimenti su temi di particolare rilevanza per i giovani, per sensibilizzarli sui rischi delle dipendenze e della Rete Internet.

Per il trasporto e l'assistenza scolastica di tutti gli alunni il contributo resterà invariato e si proseguirà nell'azione di rinnovamento e ammodernamento degli scuolabus comunali.

Continueranno ad essere garantiti la mensa scolastica, il rimborso del 50% dei costi del trasporto Tua per gli studenti e, ai più meritevoli, le borse di studio.

L'amministrazione lavorerà per ottenere i fondi per la realizzazione di una palestra attrezzata nei pressi del nuovo polo scolastico, il cui progetto di fattibilità è già stato approvato con la delibera di giunta comunale.

Al fine di fornire nuovi servizi per l'infanzia l'amministrazione porterà avanti i contatti, già avviati, per favorire l'insediamento di un asilo nido sul territorio del Comune di Basciano.

CULTURA E SPORT

Grande importanza sarà data a tutte le attività culturali, sportive e di promozione che si svolgono sul territorio.

Per permettere questo è prevista anche la realizzazione di una biblioteca e di una moderna sala conferenze nel locale ristrutturato presso la ex scuola materna.

Sosterremo tutte le Associazioni, già presenti sul territorio e quelle che nasceranno, che si adopereranno per la crescita sociale e culturale e per la promozione del nostro paese, mettendo a loro disposizione anche immobili in caso di necessità.

Perseguiremo l'ampliamento dell'area sportiva di Zampitto attraverso la realizzazione di un campo da padel e/o di strutture polivalenti andando, inoltre, ad arricchire e riqualificare gli impianti sportivi già presenti sul nostro territorio.

Si continueranno a monitorare minuziosamente i bandi e continueremo presentare apposite richieste di finanziamento, così come fatto per il campo di calcio a cinque di Basciano e i relativi servizi già oggetto di finanziamento da parte della Regione Abruzzo.

La stessa attenzione continuerà ad essere riservata al campo di calcio, già oggetto di un progetto esecutivo per cui vi è stata richiesta di finanziamento al Dipartimento dello Sport.

AMBIENTE, VERDE E QUALITA' DELLA VITA

Il nuovo sistema di raccolta rifiuti, promosso in questi ultimi anni, ha permesso di arrivare a sfiorare, nel 2020, l'80% di raccolta differenziata nel Comune di Basciano. Un grande balzo in avanti rispetto ad un dato di poco superiore al 50% che si registrava nel 2016.

Sarà confermato l'incentivo all'utilizzo delle compostiere domestiche per conferire il rifiuto organico, con la possibilità di beneficiare degli sgravi sulla Tari previsti.

Sarà riproposta annualmente, sempre in collaborazione con il Lega Ambiente, la giornata ecologica e i diversi momenti di formazione e educazione ambientale dedicati a tutte le generazioni, al fine di far capire l'importanza dei piccoli gesti per la tutela del nostro patrimonio naturale e della nostra salute.

Consapevoli che vivere in un ambiente sano è fondamentale per migliorare la qualità della vita dei nostri concittadini, in questi cinque anni, abbiamo lavorato per migliorare e creare nuova vivibilità a Basciano. Per questo tutte le aree verdi e sportive sono state oggetto di interventi di riqualificazione, e continueranno ad essere continuamente ammodernate.

Continueremo, inoltre, ad installare lampade a led a basso consumo nei locali pubblici e nella rete della pubblica illuminazione.

Incentiveremo, quanto più possibile, l'installazione di nuove aree attrezzate per favorire i servizi alla mobilità sostenibile nel territorio comunale, promuovendo anche l'implementazione di nuovi punti di ricarica per le auto elettriche (già presenti n.2 postazioni).

Continueremo a sostenere e promuovere la realizzazione di un parco fluviale con i Comuni limitrofi.

PROMOZIONE DEL TERRITORIO E TURISMO

Il territorio del Comune di Basciano è ricco di risorse e bellezze da promuovere e far scoprire ai tanti turisti che ogni anno visitano la nostra regione e la nostra provincia.

A tal fine sarà implementato il turismo ecosostenibile con "Basciano Bike" con la realizzazione di nuovi itinerari per la scoperta del territorio comunale, da percorrere anche a piedi o a cavallo.

Sarà realizzato un percorso pedonale illuminato nei pressi di via Salara, in armonia con la viabilità esistente. Favoriremo la fruibilità del Vicus di San Rustico, per cui l'Amministrazione si è già dotata di uno studio di fattibilità tecnico-economica.

Sarà riqualificato l'accesso al centro storico di Basciano e si promuoverà la realizzazione di murales per la valorizzazione dei centri storici.

Promuoveremo, più in generale, il territorio con iniziative culturali, mediatiche e promozionali.

LAVORI PUBBLICI

Capitolo fondamentale del programma è quello dedicato ai lavori pubblici, per il quale sono in previsione importanti e sostanziosi investimenti che permetteranno di realizzare nuove e numerose opere sul solco di quanto fatto negli ultimi anni.

Ecco gli interventi previsti:

- Realizzazione nuovo polo scolastico e nuova scuola dell'infanzia;
- Riqualificazione energetica e realizzazione nuovo manto in erba sintetica impianti sportivi Basciano;
- Ampliamento dei marciapiedi nella Frazione Zampitto (all'interno del tratto delimitato dal centro abitato) fino ad arrivare, verso est, al confine con la Frazione di Val Vomano;
- Promozione della realizzazione di nuove fognature, tramite la Ruzzo Reti S.p.a., nelle località Villa Guidotti e Contrada Cretone e di una nuova bretella di collegamento per le frazioni di San Giovanni di Zampitto e di San Rustico;
- Riqualificazione urbana e della pavimentazione del Centro storico di Basciano;
- Riqualificazione urbana e della pavimentazione del centro storico Santa Maria di Basciano;
- Riqualificazione dell'Ambito Fluviale attraverso la realizzazione di un percorso pedonale e ciclabile sul lungofiume Mavone-Vomano, area compresa all'interno del Sito di Interesse Comunitario (S.I.C.), sfruttando i finanziamenti europei specifici.
- Continueremo (dopo vari interventi a contrada Vallone ed un importante intervento a Feudo da Sole in corso di avvio) ad effettuare interventi risolutivi nelle strade consortili del Consorzio di Bonifica Nord;

Inoltre, risultano già finanziate le seguenti opere pubbliche:

Intervento	Importo lavori in Euro	Finanziamento	Avvio presunto dei lavori
Infrastrutture sociali 2021 per parchi ed aree verdi	25.775	Ministero Interno	Ottobre 2021
Messa in sicurezza strada ex sp365	325.000	Protezione Civile	Dicembre 2021
Messa in sicurezza dissesto idrogeologico strada Feudo da Sole	500.000	Ministero Interno	Novembre 2021
Ampliamento cimitero – primo lotto	643.000	Fondi comunali e Cassa Depositi	Gennaio 2022
Adeguamento centro di raccolta	25.000	Fondi comunali	In corso
Riparazione palazzo via Roma	450.000	Ufficio Speciale Ricostruzione	Marzo 2022
Demolizione e ricostruzione ex scuola materna	770.000	Ufficio Speciale Ricostruzione	Marzo 2022
Fondi messa in sicurezza strade	100.000	Ministero Interno	Ottobre 2021
Realizzazione ulteriore tratto secondo lotto marciapiedi	150.000	Fondi comunali	Ottobre 2021
Adeguamento scuole	200.000	Ministero Interno	Dicembre 2021

Totale	€ 3.188.775		
--------	-------------	--	--

RISORSE FINANZIARIE E TASSAZIONE

L'Amministrazione continuerà nell'azione di monitoraggio delle risorse di finanziamento e di impiego di tali fondi, nel rispetto del principio di efficienza e responsabilità.

La spesa sarà infatti effettuata in maniera oculata nell'esclusivo interesse della collettività.

La tassazione continuerà ad essere orientata ai principi di equità fiscale e sociale, nelle seguenti direttrici:

- continua riduzione delle imposte e tasse comunali comunali, già messa in atto in questi anni;
- equità fiscale: pagare tutti, pagare meno;
- meno burocrazia: sconti fiscali automatici ed informatizzazione delle procedure.

QUADRO NORMATIVO DI RIFERIMENTO

Questa sezione si propone di definire il quadro strategico di riferimento all'interno del quale si inserisce l'azione di governo della nostra amministrazione.

Questa attività deve essere necessariamente svolta prendendo in considerazione:

- a) Il quadro complessivo;
- b) lo scenario nazionale ed internazionale per i riflessi che può avere sul nostro ente;
- c) lo scenario regionale al fine di analizzare i riflessi della programmazione regionale sul nostro ente;
- d) lo scenario locale, inteso come analisi del contesto socio-economico e di quello finanziario dell'ente, in cui si inserisce la nostra azione.

Il quadro complessivo

L'andamento dell'economia italiana e internazionale continua ad essere condizionato dall'epidemia da COVID-19 e dalle conseguenti misure sanitarie e di chiusura di molteplici attività.

Dopo l'inedita caduta registrata nel primo semestre dell'anno scorso, il PIL reale ha nettamente recuperato nel trimestre estivo ma è poi tornato a scendere nel trimestre finale del 2020. Dalla seconda metà del mese di ottobre si è infatti reso necessario reintrodurre misure restrittive che, sebbene differenziate a livello territoriale in funzione dell'andamento dell'epidemia, hanno avuto un forte impatto sui consumi delle famiglie e sugli investimenti delle imprese, seppure in misura minore. Dal lato dell'offerta, ne hanno sofferto numerosi comparti dei servizi e industrie quali il tessile, abbigliamento e calzature e la produzione di autoveicoli.

Secondo le stime ufficiali dell'Istat, il 2020 si è chiuso con una caduta del PIL pari all'8,9 per cento in termini reali e al 7,8 per cento in termini nominali, in linea con quanto previsto nella Nota di Aggiornamento del DEF (NADEF) e non lontano da quanto prospettato un anno fa nel DEF 2020. L'andamento dell'epidemia da Covid-19 è stato, invece, nettamente peggiore di quanto prefigurato non solo nel DEF 2020, ma anche nella NADEF. A fronte di tre ondate epidemiche, di cui la seconda è stata particolarmente acuta, la performance dell'economia è stata dunque superiore alle attese.

La spiegazione risiede in due principali fattori: in primo luogo le misure sanitarie sono diventate via via più mirate ed articolate a livello territoriale, permettendo che dopo l'iniziale lockdown del marzo-aprile scorso l'industria manifatturiera e le costruzioni rimanessero sempre aperte.

In secondo luogo, sono stati attuati numerosi interventi di politica economica, per un importo che nel 2020 è stato complessivamente pari a 108 miliardi (6,5 per cento del PIL). Ulteriori interventi di sostegno all'economia hanno riguardato la moratoria su prestiti e mutui bancari in essere e le garanzie dello Stato sull'erogazione di nuovi prestiti, che hanno fatto sì che il credito all'economia sia cresciuto nel 2020 malgrado la crisi.

La finanza pubblica ha dunque agito da ammortizzatore della crisi, ed infatti l'indebitamento netto della Pubblica amministrazione (PA) è salito al 9,5 per cento del PIL, dall'1,6 per cento registrato nel 2019 – il miglior risultato dal 2007 ad oggi.

Anche in conseguenza del crollo del PIL, il rapporto fra lo stock di debito pubblico e il prodotto ha subito

un'impennata al 155,8 per cento, dal 134,6 per cento del 2019.

A livello internazionale, vigorosi interventi di sostegno a famiglie e imprese sono stati attuati in tutti i principali Paesi partner commerciali dell'Italia. Unitamente a riaperture selettive e mutevoli nel tempo, ciò ha fatto sì che, dopo un vero e proprio crollo nel marzo-aprile dell'anno scorso, le esportazioni italiane di merci abbiano rapidamente recuperato terreno, salendo sopra i livelli di un anno prima già nell'ultimo bimestre del 2020. Unitamente al calo dei volumi di importazione e alla discesa dei prezzi dell'energia, il recupero dell'export ha sospinto il surplus commerciale dell'Italia a 66,7 miliardi e l'avanzo delle partite correnti della bilancia dei pagamenti a 59,9 miliardi, pari al 3,6 per cento del PIL.

Va segnalato che il susseguirsi in anni recenti di surplus negli scambi con l'estero ha portato l'Italia a conseguire alla fine del terzo trimestre 2020 una posizione patrimoniale netta sull'estero lievemente positiva, pari a 3 miliardi (da un saldo negativo di 78,8 miliardi un anno prima).

Per quanto riguarda le altre principali variabili macroeconomiche, il 2020 è stato contraddistinto da una forte caduta dell'input di lavoro, -11,0 per cento per le ore lavorate e - 10,3 per cento in termini di unità di lavoro armonizzate (ULA).

Secondo una nuova serie recentemente pubblicata dall'Istat, l'occupazione rilevata dall'indagine sulle forze di lavoro è scesa di un assai più contenuto 2,8 per cento, a testimonianza dell'effetto di contenimento dei rischi di disoccupazione garantito dall'introduzione della cd. Cassa integrazione in deroga. Il tasso di disoccupazione è addirittura diminuito nel 2020, al 9,3 per cento, dal 10,0 per cento del 2019, anche a causa di una diminuzione del tasso di partecipazione al mercato del lavoro.

Il tasso medio di inflazione secondo l'indice dei prezzi al consumo armonizzato nel 2020 è stato pari al -0,1 per cento, dal +0,6 per cento del 2019, per via della discesa del prezzo dei combustibili. Infatti, mentre l'inflazione di alimentari e bevande ha accelerato all'1,6 per cento, dall'1,0 per cento del 2019, l'inflazione al netto degli alimentari e dell'energia è rimasta invariata allo 0,5 per cento.

Lo scenario macroeconomico

Per quanto concerne le prospettive dell'economia italiana per il 2021 e il 2022, il DEF 2021 presenta due scenari di previsioni macroeconomiche, uno tendenziale e l'altro programmatico.

Il quadro macroeconomico tendenziale, validato dall'Ufficio Parlamentare di Bilancio (UPB), riflette un quadro economico ancora profondamente condizionato dall'andamento della pandemia di Covid-19, che si è rivelato più grave delle attese, e delle conseguenti misure sanitarie e di chiusura di molteplici attività economiche. I dati congiunturali dei primi mesi dell'anno in corso indicano che, dopo la flessione registrata nel quarto trimestre del 2020 (-1,9% rispetto al trimestre precedente), il PIL ha continuato a contrarsi, sebbene in misura più lieve rispetto al calo congiunturale registrato nella parte finale dell'anno scorso.

Nel complesso, le prospettive per il 2021 appaiono più favorevoli, in relazione alla ripresa dell'attività economica e del commercio mondiale.

In particolare, la previsione di crescita del PIL in termini reali per il 2021 è rivista al 4,1 per cento, al ribasso di 1,9 punti percentuali rispetto alla crescita del 6,0 per cento prospettata nello scenario programmatico della NADEF 2020.

Considerando anche le importanti misure di stimolo fiscale introdotte con il decreto-legge n.41 del 22 marzo 2021 (cd. decreto Sostegni), nonché la forte spinta agli investimenti pubblici e privati che verrà dal Piano di Ripresa e Resilienza (PNRR) finanziato dal Next Generation EU (NGEU) (nella versione presentata con la NADEF 2020 e lievemente rivista per il triennio 2021-2023 dalla Legge di Bilancio per il 2021), i cui effetti sono incorporati nel quadro tendenziale, il DEF prospetta a livello tendenziale una crescita del PIL che, dopo il recupero nell'anno in corso (+4,1 per cento), salirebbe del 4,3 nel 2022, del 2,5 per cento nel 2023 e del 2,0 per cento nel 2024.

Al riguardo nel DEF si stima che l'insieme degli interventi di politica fiscale adottati a supporto di famiglie e imprese con il decreto-legge n. 41 del 22 marzo 2021 (c.d. "Decreto Sostegni"), produca un effetto espansivo sull'economia italiana nell'anno in corso di circa 0,7 punti percentuali.

La piena ripresa dell'attività economica viene quindi posticipata rispetto a quanto previsto nella NADEF 2020, con una revisione al rialzo delle prospettive di crescita per il 2022, anche per il pieno esplicarsi degli effetti positivi legati all'attuazione del Piano Nazionale di Ripresa e Resilienza (PNRR). In senso positivo inciderebbero, inoltre, gli afflussi turistici, previsti in recupero nel 2022, per poi tornare ai livelli pre-crisi nel 2023. Ciononostante, il DEF stima il recupero dei livelli pre-crisi di attività economica solo nell'ultimo trimestre del 2022, con un ritardo di un trimestre rispetto a quanto previsto nella NADEF 2020.

Il quadro internazionale

La crisi pandemica, dopo aver causato un crollo dell'attività economica a livello globale tra il primo e il secondo trimestre dello scorso anno, ha continuato a condizionare il ciclo economico: secondo le più recenti proiezioni macroeconomiche, nel complesso la flessione dell'economia globale sarebbe stata pari al 3,3. Il crollo dell'attività manifatturiera su scala globale è risultato pari al - 4,4 per cento nel 2020, riflesso di una caduta più intensa nelle economie avanzate (-6,4 per cento) rispetto alle economie emergenti (-2,3 per cento). Gli investimenti diretti esteri (IDE) globali sono attesi ridursi fino al 40 per cento nel 2020.

L'evoluzione della crescita nel 2020 vede delle differenze sostanziali tra le aree nel mondo, con i Paesi avanzati che hanno subito una flessione del prodotto interno del 4,7 per cento, contro quelli emergenti che sono riusciti a contenere la caduta del proprio prodotto interno in media al 2,2 per cento. Su tali dinamiche ha inciso preponderatamente la risoluzione dell'emergenza sanitaria, che ha guidato prima la Cina e i vicini paesi asiatici.

Negli Stati Uniti, la caduta del PIL nel 2020 si è rivelata più contenuta rispetto a quella degli altri Paesi avanzati (-3,5 per cento), anche grazie ai significativi interventi di politica fiscale. Ciononostante i livelli produttivi a fine anno sono risultati ancora del 3,2 per cento al di sotto di quelli di febbraio, prima della pandemia. Il mercato del lavoro ha manifestato ancora una certa debolezza, con il tasso di disoccupazione che si è attestato ancora su livelli elevati sul finire d'anno.

Nell'area dell'euro, il deterioramento delle condizioni economiche ha determinato un crollo del prodotto interno del 6,6 per cento. Il mercato del lavoro dell'Eurozona ha risentito di ripercussioni che tuttavia sono state attutate dalle differenti misure volte a preservare l'occupazione: il tasso di disoccupazione è stato pertanto investito da minori oscillazioni, chiudendo l'anno all'8,2 per cento.

Rimanendo in Europa, anche l'economia britannica nel 2020 ha subito una pesante flessione del prodotto interno, pari al -9,8 per cento. Il deterioramento del mercato del lavoro, sebbene l'occupazione sia stata supportata dagli interventi di integrazione salariale, ha determinato un aumento del tasso di disoccupazione al 4,5 per cento nel 2020.

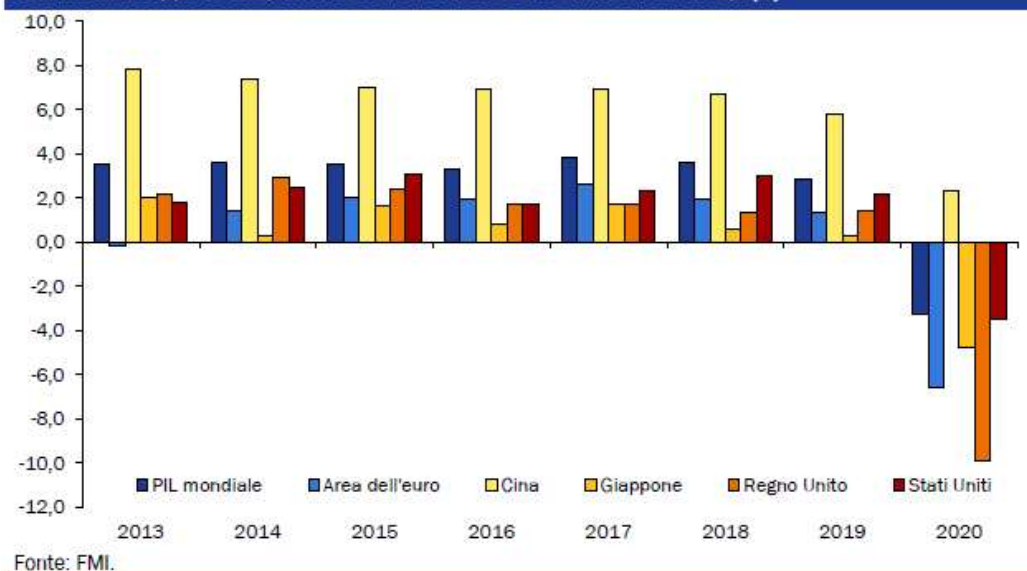
Nell'area asiatica, la contrazione dell'economia giapponese è stata quantificata pari al -4,8 per cento nel 2020. La Cina è l'unico Paese tra i membri del G20 ad aver chiuso il 2020 con un'espansione del PIL, registrando una crescita del 2,3 per cento. A seguito dell'applicazione di un primo lockdown molto rigido, il Paese è riuscito a contenere la pandemia con risvolti economici positivi. L'economia cinese ha accelerato gradualmente la ripresa fino alla fine dell'anno, con una crescita tendenziale del 6,5 per cento.

Le prospettive economiche internazionali appaiono in miglioramento a partire dal 2021, sebbene con dinamiche diverse tra i Paesi, legate alle diverse fasi di avanzamento delle campagne vaccinali e all'efficacia delle misure delle politiche e economiche messe in atto dai diversi governi. Il rafforzamento dei segnali di ripresa è confermato dal FMI che ad aprile ha rivisto al rialzo le previsioni per la crescita mondiale al +6,0% nel 2021 e al +4,4% nel 2022. Nel medio termine, si prefigura una moderazione della crescita globale che si attesterebbe al 3,3 per cento. Si prospetta una crescita più vivace nelle economie emergenti, che si espanderebbero del 6,7 per cento quest'anno e del 5,0 per cento nel 2022, rispetto a quelle avanzate, per le quali l'espansione sarebbe pari al 5,1 per cento nel 2021 e al 3,6 per cento nel 2022.

Esistono ampie divergenze sui profili di ripresa tra i vari Paesi. Gli Stati Uniti e il Giappone tornerebbero ai livelli di attività di fine 2019 rispettivamente nella prima e nella seconda metà del 2021. L'attività nell'area dell'euro e nel Regno Unito è prevista rimanere invece al di sotto dei livelli pre-pandemici fino al 2022. La maggior parte dei Paesi avrebbe un sentiero di crescita fino al 2024 ben al di sotto di quello prospettato prima della pandemia.

Con il rafforzamento della ripresa nel 2021, si prevede che il commercio globale cresca dell'8,4 per cento. Nel mercato del lavoro le prospettive rimangono modeste. I prezzi delle materie prime sono attesi salire, anche del 30% nel 2021 secondo le proiezioni del FMI. Fenomeni di forte accelerazione nel 2021 sono attesi anche per i prezzi dei metalli, unitamente a rialzi previsti quest'anno anche per i prezzi dei prodotti alimentari. Ne deriva un conseguente aumento dell'inflazione alla produzione e di conseguenza al consumo, che però si presume abbia valore temporaneo.

La situazione nei mercati petroliferi mondiali è caratterizzata da un riequilibrio in corso a seguito del crollo della domanda senza precedenti verificatisi nel 2020. Con riferimento all'offerta, l'OPEC+ ha deciso di incrementare la produzione di greggio sul mercato mondiale nei prossimi tre mesi. Dal lato della domanda, le attese sono di un recupero che dovrebbe farsi più marcato nella seconda parte del 2021 che porterebbe la domanda ad attestarsi a 96,5 milioni di barili al giorno, ancora 2,5 mb al giorno sotto i livelli del 2019.

FIGURA II.2: TASSI DI CRESCITA DEL PIL MONDIALE E DEI MAGGIORI PAESI (%)

Le previsioni per l'economia italiana

Per quanto concerne le prospettive dell'economia italiana per il 2021 e seguenti, lo scenario economico tendenziale previsto nel DEF 2021, riflette un quadro economico ancora condizionato dall'andamento della pandemia e dalle conseguenti misure sanitarie e di chiusura delle attività economiche messe in atto. I dati congiunturali dei primi mesi del 2021 mostrano infatti che il PIL ha continuato a contrarsi, sebbene in misura inferiore rispetto all'ultimo trimestre del 2020.

Nel complesso, tuttavia, le prospettive per il 2021 appaiono più favorevoli, in relazione alla ripresa dell'attività economica e del commercio mondiale.

I dati congiunturali diffusi dall'ISTAT relativi ai primi due mesi dell'anno in corso mostrano, sottolinea il DEF, timidi segnali di ripresa sul fronte produttivo. I settori che maggiormente riflettono tale tendenza sono quello della manifattura e delle costruzioni, non direttamente interessati dalle misure di contenimento del virus e supportati, rispettivamente, dalla tenuta del commercio mondiale e dalle misure di incentivazione fiscale. Per il settore dei servizi, invece, che risente delle restrizioni ancora in vigore e dell'incertezza del quadro epidemiologico, il contesto delineato dal DEF è meno favorevole. Le indagini congiunturali dell'Istat rilevano un andamento del settore ancora debole e distante dal recuperare i livelli pre-crisi. Molto deboli si mantengono i consumi, mentre, in relazione alla domanda estera, l'andamento del commercio italiano è rimasto favorevole soprattutto verso i Paesi UE.

A fronte di questi andamenti congiunturali, la previsione di crescita del PIL in termini reali per il 2021 è rivista al 4,1 per cento (in ribasso, pertanto, rispetto alla crescita del +6,0 per cento prospettata nella NADEF 2020). Tenuto conto, poi, delle misure previste dal cd. Decreto Sostegni e dalla spinta gli investimenti pubblici e privati che verrà dal PNRR – i cui effetti sono incorporati nel quadro tendenziale – si prospetta a livello tendenziale una crescita del PIL del 4,3 per cento nel 2022, del 2,5 per cento nel 2023 e del 2,0 per cento nel 2024.

La strategia di politica economica esplicitata nel DEF 2021 si inserisce nel quadro che attribuisce priorità all'individuazione di iniziative per superare la crisi indotta dell'emergenza sanitaria da Covid-19, attraverso il ricorso a tutti gli strumenti a disposizione, a partire dalla campagna di vaccinazione, all'impulso alla ricerca medica e al rafforzamento del Sistema sanitario nazionale. In campo economico, la strategia accorda priorità alle misure di ristoro alle categorie maggiormente colpite, di sostegno degli investimenti e di sviluppo. Le misure sono rese possibili dalle risorse del Piano di Ripresa e Resilienza (PNRR) finanziato dal Next Generation EU (NGEU) e da ulteriori risorse nazionali, in parte già stanziati e in parte da stanziare attraverso un provvedimento di imminente adozione.

Dopo la fase di inflazione negativa che ha contrassegnato la seconda metà del 2020, i prezzi al consumo sono tornati a crescere quest'anno, sospinti dai rincari delle materie prime, soprattutto energetiche, oltre che

da quelli dei costi di fornitura e di trasporto. Secondo le stime preliminari dell'Istat l'inflazione al consumo è aumentata in aprile (1,1 per cento, rispetto allo 0,8 di marzo), continuando la fase di risalita iniziata a gennaio. Tale variazione su base annua risente del confronto con aprile 2020 che aveva registrato un calo considerevole dei prezzi dei beni energetici; la componente di fondo, che esclude le componenti erratiche degli energetici e degli alimentari freschi, si è invece indebolita in aprile di circa mezzo punto percentuale (0,3 rispetto a 0,8 in marzo).

Le aspettative di inflazione di imprese e famiglie, rilevate nelle recenti inchieste sulla fiducia dell'Istat e della Banca d'Italia, cominciano a prefigurare una fase di accelerazione dei prezzi.

Le stime sulle variabili relative all'occupazione presuppongono il perdurare delle tutele al lavoro nella prima metà dell'anno in corso e una graduale rimodulazione successivamente, in concomitanza con l'allentamento delle misure restrittive che frenano la partecipazione, almeno fino all'estate. L'input di lavoro misurato dalle ULA, che l'anno scorso si era ridotto più dell'attività economica, quest'anno si espanderebbe del 3,5 per cento, quindi meno del PIL, così come nel resto dell'orizzonte previsivo. Il tasso di disoccupazione nel 2021, secondo la precedente definizione della Rilevazione sulle forze di lavoro, aumenterebbe fino a sfiorare il 10 per cento, ma l'avvio della normalizzazione del mercato del lavoro, dal secondo semestre di quest'anno, attiverebbe il riassorbimento nel corso dell'orizzonte di previsione. Il recupero dell'occupazione seguirebbe grosso modo quello del PIL in termini di ore lavorate e di unità di lavoro armonizzate (ULA), mentre il numero medio di occupati rilevati dall'indagine sulle forze di lavoro scenderebbe quest'anno per poi riprendere dal 2022 in avanti. Il tasso di disoccupazione salirebbe al 9,9 per cento nel 2021, per poi scendere fino all'8,2 per cento nel 2024.

TAVOLA I.1: QUADRO MACROECONOMICO TENDENZIALE SINTETICO (1) (variazioni percentuali, salvo ove non diversamente indicato)

	2020	2021	2022	2023	2024
PIL	-8,9	4,1	4,3	2,5	2,0
Deflatore PIL	1,2	1,1	1,2	1,3	1,2
Deflatore consumi	-0,2	1,0	1,2	1,3	1,2
PIL nominale	-7,8	5,2	5,6	3,8	3,2
Occupazione (ULA) (2)	-10,3	3,5	3,9	2,2	1,7
Occupazione (FL) (3)	-2,8	-1,2	2,9	2,1	1,6
Tasso di disoccupazione	9,3	9,9	9,5	8,8	8,2
Bilancia partite correnti (saldo in % PIL)	3,6	2,6	2,8	2,8	2,8

(1) Eventuali imprecisioni derivano dagli arrotondamenti.

(2) Occupazione espressa in termini di unità standard di lavoro (ULA)

(3) Numero di occupati in base all'indagine campionaria della Rilevazione Continua delle Forze Lavoro (RCFL).

Per quanto riguarda, invece, l'indebitamento netto delle Pubbliche Amministrazioni, dai dati di consuntivo 2020 emerge che lo stesso è stato nel 2020 pari, in valore assoluto, a 156,9 miliardi, corrispondenti al 9,5 per cento del PIL, in netto peggioramento rispetto al 2019.

Le previsioni tendenziali per il periodo 2021 – 2024 evidenziano per il 2021 un indebitamento netto pari al 9,5 per cento del PIL.

Per gli anni successivi, si stima un decremento dell'indebitamento netto pari a – 5,4 per cento del PIL nel 2022, a – 3,7 per cento del PIL nel 2023 e a -3,4 per cento nel 2024.

Il livello di debito pubblico è stimato al 157,8% del PIL nel 2021, al 154,7% nel 2022, al 153,1% nel 2023 per scendere al 150,9% nel 2024.

TAVOLA I.3: INDICATORI DI FINANZA PUBBLICA (in percentuale del PIL) (1)						
	2019	2020	2021	2022	2023	2024
QUADRO PROGRAMMATICO						
Indebitamento netto	-1,6	-9,5	-11,8	-5,9	-4,3	-3,4
Saldo primario	1,8	-6,0	-8,5	-3,0	-1,5	-0,6
Interessi passivi	3,4	3,5	3,3	3,0	2,8	2,6
Indebitamento netto strutturale (2)	-1,7	-4,7	-9,3	-5,4	-4,4	-3,8
Variazione strutturale	0,6	-3,0	-4,5	3,8	1,0	0,6
Debito pubblico (lordo sostegni) (3)	134,6	155,8	159,8	156,3	155,0	152,7
Debito pubblico (netto sostegni) (3)	131,3	152,3	156,5	153,2	152,0	149,9
QUADRO TENDENZIALE						
Indebitamento netto	-1,6	-9,5	-9,5	-5,4	-3,7	-3,4
Saldo primario	1,8	-6,0	-6,2	-2,5	-0,8	-0,8
Interessi passivi	3,4	3,5	3,3	3,0	2,8	2,6
Indebitamento netto strutturale (2)	-1,9	-4,9	-7,2	-5,0	-3,8	-3,9
Variazione strutturale	0,5	-3,1	-2,2	2,2	1,1	-0,1
Debito pubblico (lordo sostegni) (3)	134,6	155,8	157,8	154,7	153,1	150,9
Debito pubblico (netto sostegni) (3)	131,3	152,3	154,5	151,6	150,2	148,1
MEMO: DBP 2021 (QUADRO PROGRAMMATICO)						
Indebitamento netto	-1,6	-10,5	-7,0	-4,7	-3,0	...
Saldo primario	1,8	-7,0	-3,7	-1,6	0,1	...
Interessi	3,4	3,5	3,3	3,1	3,1	...
MEMO: NADEF 2020 (QUADRO PROGRAMMATICO)						
Indebitamento netto	-1,6	-10,8	-7,0	-4,7	-3,0	..
Saldo primario	1,8	-7,3	-3,7	-1,6	0,1	..
Interessi passivi	3,4	3,5	3,3	3,1	3,1	..
Indebitamento netto strutturale (2)	-1,9	-6,4	-5,7	-4,7	-3,5	..
Variazione del saldo strutturale	0,4	-4,5	0,7	0,9	1,2	..
Debito pubblico lordo sostegni (4)	134,6	158,0	155,8	153,4	151,5	..
Debito pubblico netto sostegni (4)	131,4	154,5	152,3	150,3	148,6	..
PIL nominale tendenziale (val. assoluti x 1000)	1790,9	1851,6	1738,1	1835,8	1904,6	1965,3
PIL nominale programmatico (val. assoluti x 1000)	1790,9	1851,6	1743,8	1851,6	1925,2	1987,4

(1) Eventuali imprecisioni derivano da arrotondamenti.

(2) Al netto delle quote tantum e della componente ciclica.

(3) Al lordo ovvero al netto delle quote di pertinenza dell'Italia dei prestiti a Stati membri dell'UEM, bilaterali o attraverso l'EFSP, e del contributo al capitale dell'ESM. A tutto il 2020 l'ammontare di tali quote è stato pari a circa 57,7 miliardi, di cui 43,4 miliardi per prestiti bilaterali e attraverso l'EFSP e 14,3 miliardi per il programma ESM (cfr. Banca d'Italia, Bollettino statistico Finanza pubblica, febbraio e debito dell'aprile 2021). Si ipotizza una sostanziale stabilità delle giacenze di liquidità del MEF, inoltre le stime tengono conto del riacquisto di SACE, degli impieghi del Patrimonio destinato e delle garanzie BEI e SURE. Lo scenario dei tassi di interesse utilizzato per le stime si basa sulle previsioni implicite derivanti dai tassi forward sui titoli di Stato italiani del periodo di compilazione del presente documento.

(4) Al lordo delle quote di pertinenza dell'Italia dei prestiti a Stati membri dell'UEM, bilaterali o attraverso l'EFSP, e del contributo al capitale dell'ESM. Si ipotizza una riduzione delle giacenze di liquidità del MEF dello 0,2 per cento del PIL nel 2020 e lo 0,1 per cento del PIL nel 2021, inoltre le stime tengono conto del riacquisto di SACE, degli impieghi del Patrimonio destinato e delle garanzie BEI e SURE.

Il quadro programmatico

Il nuovo quadro programmatico prevede:

un incremento del PIL (in termini reali) pari al 4,5% nell'anno in corso, al 4,8% nel 2022, al 2,6% nel 2023 e all'1,8% nel 2024 (gli incrementi sono minori rispetto a quanto previsto nel Documento programmatico di bilancio per il 2021, approvato dal Consiglio dei ministri il 18 ottobre 2020, in cui si prevedeva un incremento pari al 6% nell'anno in corso, al 3,8% nel 2022 ed al 2,5% nel 2023);

Il recupero del PIL atteso per l'anno in corso risulta guidato esclusivamente dalla domanda interna al netto delle scorte, che si stima contribuire per 4,1 punti percentuali alla crescita economica. La dinamica dei consumi delle famiglie è attesa leggermente più contenuta di quella del PIL (3,8 per cento): nonostante la graduale rimozione delle misure restrittive a partire dal mese di maggio, l'innalzamento del livello di incertezza e la riduzione del reddito disponibile ostacoleranno il pieno recupero dei consumi, che ancora in una prima fase resteranno condizionati dall'adozione di scelte prudenziali da parte delle famiglie. Nel corso del 2021, l'aumento dei consumi dovrebbe comunque risultare superiore a quello del reddito disponibile

(atteso in crescita del 3,4 per cento), con una conseguente riduzione del tasso di risparmio, che comunque resterebbe su livelli elevati dopo il forte aumento sperimentato nel 2020. L'ipotesi alla base della riduzione del tasso di risparmio è che la dinamica dei consumi segua, in linea con la ripresa dell'attività nella seconda parte dell'anno, la crescita dei redditi da lavoro. Nell'anno successivo, il recupero dei consumi si rafforza, accelerando più del PIL con un aumento pari al 4,8 per cento, per poi registrare un moderato ma più contenuto incremento nel biennio successivo. Il reddito disponibile torna in territorio positivo già dal 2021, sospinto dal recupero dei redditi e dal miglioramento del mercato del lavoro. Il tasso di risparmio quindi si ridurrebbe gradualmente per attestarsi su livelli comunque superiori a quelli del 2019 a fine periodo.

Si stima invece un ritmo di espansione particolarmente robusto per gli investimenti che nei primi due anni dell'orizzonte di previsione dovrebbero aumentare rispettivamente dell'8,0 e del 7,8 per cento. Sulla dinamica dell'anno in corso incide in misura significativa l'eredità statistica dello scorso anno, alimentata dal forte rimbalzo del 3T del 2020 e dalla sostanziale tenuta in chiusura d'anno. Nello scenario tendenziale il 2022 è il primo anno in cui i programmi di investimento legati alla realizzazione del PNRR esplicano pienamente i loro effetti, con una dinamica trimestrale vivace, cui segue una robusta espansione anche nel biennio successivo. Si prevede invece un contributo della domanda estera alla dinamica del PIL lievemente negativo nei primi due anni di previsione e parimenti positivo nel biennio finale. Nel complesso dell'orizzonte previsivo ciò è dovuto all'ipotesi che, a fronte di una dinamica delle esportazioni comunque molto positiva, si registrerà anche un significativo incremento delle importazioni, sospinto dalla ripresa economica e della domanda interna, nonché dai maggiori investimenti in programma su tutto il quadriennio. L'avanzo di parte corrente della bilancia dei pagamenti subisce una riduzione al 2,6 per cento del PIL nel 2021. La riduzione dell'avanzo continuerà infatti ad essere penalizzato dall'andamento delle esportazioni di servizi e dall'altro dal recupero dei prezzi dei beni importati. Nel triennio successivo è atteso in lieve recupero al 2,8 per cento. Dal lato dell'offerta è l'industria in senso stretto a segnare il rimbalzo più forte nell'anno in corso, di poco superiore al 9 per cento, seguita dal settore delle costruzioni, che rispetto agli altri settori è riuscito in parte a contenere le perdite lo scorso anno e che continua ad espandersi grazie alle misure di incentivazione fiscale per l'edilizia. È invece molto contenuto il recupero dei servizi (2,8 per cento), la cui intensità è di poco superiore ad un terzo della profonda flessione registrata lo scorso anno. Il settore continua infatti ad essere interessato maggiormente dalle limitazioni indotte dai protocolli di sicurezza e difficilmente osserverà un significativo recupero di operatività per tutta la prima metà del 2021.

un tasso di disoccupazione pari al 9,6% per l'anno in corso, al 9,2% per il 2022, all'8,5% per il 2023 ed all'8,0% per il 2024 (nel Documento programmatico di bilancio per il 2021 si prevedeva un tasso pari al 9,8% per l'anno in corso, al 9,0% per il 2022, e all'8,2% per il 2023);

Per quanto riguarda il mercato del lavoro, la previsione per il 2021 è costruita sull'ipotesi che l'andamento delle variabili di riferimento nella prima metà dell'anno non registri significative variazioni rispetto a quanto sin qui osservato. Attesi gli ultimi provvedimenti normativi adottati dal Governo, lo schema delle tutele occupazionali e delle forme di integrazione salariale resterà di fatto sostanzialmente confermato fino a giugno, per poi progressivamente ridimensionarsi fino a fine anno, accompagnando la ripresa economica. Analogamente, le misure restrittive, come detto, continueranno a frenare la partecipazione attiva al mercato del lavoro almeno fino all'inizio della stagione estiva. Con riferimento al numero di persone occupate, ad una riduzione nella prima metà dell'anno, si prevede seguirà un aumento sostenuto nel corso del terzo trimestre, anche grazie al recupero dell'occupazione stagionale e a tempo determinato prevalente nel settore dei servizi, che nello stesso periodo dovrebbero rientrare in operatività. Tale percorso di graduale ripresa si protrae anche negli anni successivi, in cui una maggiore domanda di lavoro potrebbe attivarsi anche da parte degli altri settori. Il recupero dell'offerta di lavoro inizierà a partire dalla seconda metà del 2021; nel complesso quest'anno si attende quindi un aumento del tasso di disoccupazione (9,9 per cento), che si riduce progressivamente negli anni successivi arrivando ad attestarsi all'8,2 per cento a fine periodo.

La dinamica prevista dell'occupazione in termini di ULA è più contenuta di quella del PIL, mentre è maggiore il recupero atteso per le ore lavorate. Si assume pertanto un moderato aumento della produttività (0,6 per cento) anche nell'anno in corso. La dinamica della produttività resta lievemente positiva lungo tutto l'orizzonte di previsione unitamente alla crescita moderata del costo del lavoro. Di conseguenza, la crescita del costo unitario del lavoro resta al di sotto dell'1 per cento in tutto l'arco previsivo.

un livello di indebitamento netto delle pubbliche amministrazioni in rapporto al PIL pari all'11,8% per l'anno in

corso, al 5,9% per il 2022, al 4,3% per il 2023 ed al 3,4% per il 2024 (nel Documento programmatico di bilancio per il 2021 si prevedeva un tasso pari al 7% per l'anno in corso - che peraltro non teneva conto dell'ulteriore indebitamento autorizzato dalle Camere il 20 gennaio 2021 e pari, in valori assoluti, a 32 miliardi di euro in termini di indebitamento netto -, al 4,7% per il 2022 e al 3% per il 2023).

un rapporto fra debito della pubblica amministrazione e PIL pari a 159,8% nel 2021, 156,3% nel 2022, 155% nel 2023 e 152,7% nel 2024 (mentre nella Nota di aggiornamento del Documento di economia e finanza 2020 si prevedeva un valore pari a 155,6% per il 2021, al 153,4% per il 2022 e al 151,5% per il 2023);
un livello di indebitamento netto strutturale delle pubbliche amministrazioni (nel quale sono escluse dal computo le misure una tantum e le variazioni imputabili alla congiuntura economica) in rapporto al PIL pari al 9,3% per il 2021, al 5,4% per il 2022, al 4,4% per il 2023 ed al 3,8% per il 2024 (mentre nella NadeF 2020 si prevedeva un valore pari al 5,7% per il 2021, al 4,7% per il 2022 e al 3,5% per il 2023).

TAVOLA II.1: QUADRO MACROECONOMICO tendenziale (variazioni percentuali, salvo ove non diversamente indicato)

	2020	2021	2022	2023	2024
ESOGENE INTERNAZIONALI					
Commercio internazionale	-9,4	8,5	6,7	4,2	3,9
Prezzo del petrolio (Brent, USD/barile, futures)	41,7	61,4	58,0	55,8	54,6
Cambio dollaro/euro	1,142	1,213	1,213	1,213	1,213
MACRO ITALIA (VOLUMI)					
PIL	-8,9	4,1	4,3	2,5	2,0
Importazioni	-12,6	9,3	6,3	3,7	3,3
Consumi finali nazionali	-7,8	3,4	3,6	1,9	1,4
Consumi famiglie e ISP	-10,7	3,8	4,8	2,5	2,0
Spesa della PA	1,6	2,4	0,1	-0,1	-0,2
Investimenti	-9,1	8,0	7,8	4,4	3,7
- macchinari, attrezzature e beni immateriali	-8,8	5,6	7,8	4,2	3,7
- mezzi di trasporto	-28,1	26,3	12,1	7,0	4,2
- costruzioni	-6,3	8,3	7,3	4,2	3,7
Esportazioni	-13,8	8,2	5,7	3,9	3,3
pm. saldo corrente bil. pag.in % PIL	3,6	2,6	2,8	2,8	2,8
CONTRIBUTI ALLA CRESCITA DEL PIL (1)					
Esportazioni nette	-0,7	-0,1	-0,1	0,1	0,1
Scorte	-0,3	0,1	0,1	0,0	0,0
Domanda nazionale al netto delle scorte	-7,9	4,1	4,3	2,4	1,8
PREZZI					
Deflatore importazioni	-4,1	2,4	1,3	1,2	1,2
Deflatore esportazioni	-0,5	0,7	1,2	1,2	1,2
Deflatore PIL	1,2	1,1	1,2	1,3	1,2
PIL nominale	-7,8	5,2	5,6	3,8	3,2
Deflatore consumi	-0,2	1,0	1,2	1,3	1,2
LAVORO					
Costo lavoro	2,6	0,6	1,3	0,9	1,2
Produttività (misurato su PIL)	1,6	0,6	0,4	0,3	0,3
CLUP (misurato su PIL)	1,0	0,1	1,0	0,6	0,9
Occupazione (IULA)	-10,3	3,5	3,9	2,2	1,7
Tasso di disoccupazione	9,3	9,9	9,5	8,8	8,2
Tasso di occupazione (15-64 anni)	57,5	57,1	58,9	60,8	61,9
pm. PIL nominale (valori assoluti in milioni euro)	1651595	1738106	1835755	1904638	1965349

(1) Eventuali imprecisioni derivano dagli arrotondamenti.

(2) Fonte: ISTAT.

Nota: Il quadro macroeconomico relativo alle esogene internazionali è stato elaborato sulla base delle informazioni disponibili al 26 febbraio 2021.

PIL e componenti in volume (valori concatenati anno di riferimento 2015), dati non corretti per i giorni lavorativi.

Il quadro complessivo della manovra

Nel corso dei primi mesi del 2021 il perdurare della pandemia da Covid-19 ha reso necessaria la proroga di alcuni interventi già precedentemente disposti e l'adozione di ulteriori misure per attutire le ricadute socio economiche sui settori produttivi e sui lavoratori e fronteggiare l'emergenza sanitaria. Per queste finalità, in coerenza con l'autorizzazione del ricorso all'indebitamento approvata dal Parlamento nel mese di gennaio, sono stati adottati provvedimenti con carattere di urgenza che complessivamente comportano un peggioramento dell'indebitamento netto di circa 32 miliardi nel 2021, corrispondenti a 33,2 miliardi in termini di fabbisogno e a 37,7 miliardi in termini di saldo netto da finanziare. Gli effetti nelle annualità successive sono connessi quasi interamente agli interessi passivi determinati dal ricorso all'indebitamento.

Le misure per il sostegno alle imprese, in termini netti circa 16,6 miliardi nel 2021, prevedono un nuovo regime di contributi a fondo perduto a favore dei soggetti titolari di partita IVA che svolgono attività d'impresa, arte o professione, ovvero che producono reddito agrario, residenti o stabiliti nel territorio dello Stato.

Complessivamente la misura vale circa 11,2 miliardi nel 2021. Per l'esonero dal pagamento dei contributi previdenziali e assistenziali sono autorizzati complessivamente 1,8 miliardi nel 2021 dei quali 1,5 miliardi a beneficio dei lavoratori autonomi e professionisti, che si aggiungono a quelli già previsti con la recente legge di bilancio, e 0,3 miliardi a favore delle imprese delle filiere agricole, della pesca e dell'acquacoltura. Altre risorse sono previste per gli operatori dei settori turistici che svolgono l'attività in Comuni montani appartenenti a comprensori sciistici in relazione alle riduzioni di presenze registrate rispetto al 2019.

A tutela del lavoro sono state stanziare nuove risorse per i trattamenti di cassa integrazione ordinaria e in deroga, assegno ordinario e dei fondi di solidarietà e la corresponsione di indennità una tantum per i lavoratori stagionali del turismo, degli stabilimenti termali, dello spettacolo e dello sport. È altresì rifinanziato il fondo sociale per l'occupazione e la formazione e si stabilisce l'estensione delle prestazioni integrative erogate dal Fondo di solidarietà del settore del trasporto aereo alle aziende del settore che richiedono i trattamenti di integrazione salariale in deroga con causale Covid-19.

Al settore della sanità sono destinati circa 4,6 miliardi nel 2021. Si finanzia l'acquisto di vaccini anti SARS-Cov2 e farmaci per la cura dei pazienti affetti da Covid-19 (complessivamente 2,8 miliardi nel 2021). Per rafforzare il piano strategico vaccinale sono previsti complessivamente per l'anno in corso oltre 0,7 miliardi, destinati al coinvolgimento nella campagna dei medici di medicina generale, dei medici specialisti ambulatoriali convenzionati interni, dei pediatri di libera scelta, degli odontoiatri, dei medici di continuità assistenziale dell'emergenza sanitaria territoriale e della medicina dei servizi (circa 0,35 miliardi) e alle attività relative alla logistica, allo stoccaggio e alla somministrazione dei vaccini e alle campagne di informazione e sensibilizzazione della popolazione (circa 0,39 miliardi).

Sono aumentate le risorse per agevolazioni finanziarie destinate al potenziamento della ricerca e la riconversione industriale del settore biofarmaceutico alla produzione di nuovi farmaci e vaccini per fronteggiare in ambito nazionale le patologie infettive emergenti. Un fondo di nuova istituzione è destinato a rimborsare le spese sostenute nell'anno 2020 dalle Regioni e Province autonome per l'acquisto di dispositivi di protezione individuale e altri beni sanitari inerenti l'emergenza.

In ambito sociale e a tutela delle famiglie si è previsto il rifinanziamento dei fondi per il reddito di cittadinanza (1 miliardo nel 2021) e per il reddito di emergenza con ampliamento della platea dei beneficiari (circa 1,5 miliardi nel 2021).

Sono aumentate le risorse a beneficio degli enti del terzo settore e per le politiche di inclusione e sostegno delle persone con disabilità.

A sostegno degli Enti territoriali sono destinati circa 1,5 miliardi nel 2021 volti a rifinanziare i fondi per le funzioni fondamentali delle autonomie territoriali per il ristoro delle perdite di gettito subito in conseguenza della pandemia. In aggiunta a quanto già stabilito con i precedenti provvedimenti si rifinanzia il settore del trasporto pubblico locale per compensare la riduzione dei ricavi tariffari in conseguenza della diminuzione del traffico di passeggeri per le restrizioni dovute all'emergenza epidemiologica.

Per il settore della scuola, dell'università e della ricerca rilevano le misure per l'acquisto da parte delle istituzioni scolastiche di dispositivi di protezione individuale e di servizi medico sanitari per le attività inerenti la somministrazione facoltativa di test diagnostici alla popolazione scolastica e l'implementazione di servizi assistenza psicologica e pedagogica agli studenti.

**TAVOLA V.5 - EFFETTI CUMULATI SULL'INDEBITAMENTO NETTO DELLA P.A. DEI PROVVEDIMENTI
ADOTTATI NEL 2021 PER FRONTEGGIARE L'EMERGENZA DA COVID-19 (valori in milioni; al lordo degli
oneri riflessi)**

	2021	2022	2023	2024
D.L. n. 7/2021*	-253	0	0	0
D.L. n. 30/2021	-231	-1	-1	-2
D.L. n. 41/2021	-31.511	69	-165	-228
INDEBITAMENTO NETTO	-31.995	68	-167	-230
<i>In % del PIL</i>	<i>-1,8</i>	<i>0,0</i>	<i>0,0</i>	<i>0,0</i>
FABBISOGNO	-33.200	54	-155	-204
<i>In % del PIL</i>	<i>-1,9</i>	<i>0,0</i>	<i>0,0</i>	<i>0,0</i>
SALDO NETTO DA FINANZIARE	-37.733	-109	-158	-204
<i>In % del PIL</i>	<i>-2,2</i>	<i>0,0</i>	<i>0,0</i>	<i>0,0</i>

Nota: Eventuali imprecisioni derivano da arrotondamenti.

*Il provvedimento è stato abrogato e le relative disposizioni sono state recepite all'articolo 22-bis del D.L. 31 dicembre 2020, n.183, convertito con modificazioni dalla L. 26 febbraio 2021, n. 21

Le misure per gli enti locali

La normativa vigente, assicurando la piena attuazione degli articoli 81 e 97 della Costituzione e in conformità con l'interpretazione della Corte Costituzionale, stabilisce l'obbligo del rispetto dei seguenti equilibri di bilancio per tutti gli enti territoriali a decorrere dal 2019 (dal 2021 per le regioni a statuto ordinario):

- saldo non negativo tra il complesso delle entrate e delle spese finali a livello di comparto;
- saldo non negativo tra il complesso delle entrate e il complesso delle spese, ivi inclusi avanzi di amministrazione, debito e Fondo pluriennale vincolato a livello di singolo ente.

In un'ottica di sostenibilità di medio-lungo periodo e di finalizzazione del ricorso al debito, vigono i seguenti principi generali:

- il ricorso all'indebitamento da parte degli enti territoriali è consentito esclusivamente per finanziare spese di investimento, nel rispetto dell'articolo 119 della Costituzione e nei limiti previsti dalla legge dello Stato;
- le operazioni di indebitamento devono essere accompagnate da piani di ammortamento di durata non superiore alla vita utile dell'investimento, nei quali sono evidenziate le obbligazioni assunte sui singoli esercizi finanziari, nonché le modalità di copertura degli oneri corrispondenti.

Per quanto attiene, poi, nello specifico, all'indebitamento degli enti territoriali, l'articolo 119 della Costituzione prevede che gli enti *“possono ricorrere all'indebitamento solo per finanziare spese di investimento, con la contestuale definizione di piani di ammortamento e a condizione che per il complesso degli enti di ciascuna Regione sia rispettato l'equilibrio di bilancio”*. In particolare, la norma attuativa dell'ultimo periodo di tale disposizione prevede, tra l'altro, che le operazioni di indebitamento - effettuate sulla base di apposite intese concluse in ambito regionale o sulla base dei patti di solidarietà nazionale - garantiscono, per l'anno di riferimento, il rispetto del saldo di bilancio per il complesso degli enti territoriali della regione interessata, compresa la medesima regione o per il complesso degli enti territoriali dell'intero territorio nazionale.

In attuazione di tale quadro normativo, a decorrere dal 2018 la Ragioneria Generale dello Stato ha provveduto a consolidare i dati di previsione triennali degli enti territoriali per regione e a livello nazionale trasmessi alla BDAP (Banca dati unitaria delle pubbliche amministrazioni), istituita presso il MEF al fine di verificare ex ante, a livello di comparto, quale presupposto per la legittima contrazione di debito, il rispetto dell'equilibrio tra il complesso delle entrate e delle spese finali e, di conseguenza, il rispetto della sostenibilità del debito (in caso di accensione prestiti da parte del singolo ente) a livello regionale e nazionale. Al riguardo, ai fini della predetta verifica ex ante, a livello di comparto, sono stati consolidati i dati di previsione riferiti agli anni 2020-2022 degli enti territoriali per regione e a livello nazionale trasmessi alla citata BDAP, riscontrando, negli anni 2021-2022, il rispetto, a livello di comparto, dell'equilibrio di bilancio delle regioni e degli enti locali. Al fine di verificare ex post, a livello di comparto, il rispetto dei richiamati equilibri, sono stati esaminati i dati dei rendiconti 2019 degli enti territoriali trasmessi alla BDAP riscontrando il rispetto, a livello di comparto, del saldo di bilancio. Essendo venuti meno, per effetto dell'entrata in vigore della Legge di Bilancio 2019, gli adempimenti a carico degli enti territoriali relativi al monitoraggio e alla certificazione degli andamenti di finanza pubblica previgenti, la verifica sugli andamenti della finanza pubblica in corso d'anno è effettuata attraverso il Sistema informativo sulle operazioni degli enti pubblici (SIOPE), anche al fine di semplificare gli adempimenti a carico degli enti; il controllo successivo, invece, è operato attraverso le informazioni trasmesse alla richiamata Banca Dati delle Amministrazioni Pubbliche (BDAP). Per assicurare l'invio da parte degli enti territoriali delle informazioni riferite ai bilanci di previsione ed ai rendiconti di gestione è stato introdotto, inoltre, un sistema sanzionatorio che prevede il blocco delle assunzioni di personale e, per i soli enti locali, il blocco dei trasferimenti fino all'invio dei dati contabili. Tale sistema sanzionatorio è volto a garantire un tempestivo monitoraggio sugli andamenti di finanza pubblica. Il Capo IV della legge n. 243/2012 non disciplina solo l'equilibrio dei bilanci delle regioni e degli enti locali ed il ricorso all'indebitamento da parte di questi enti, ma anche il concorso dello Stato al finanziamento dei livelli essenziali e delle funzioni fondamentali nelle fasi avverse del ciclo o al verificarsi di eventi eccezionali. In merito a quest'ultimo aspetto, la normativa prevede che *“Fermo restando quanto previsto dall'articolo 9, comma 5, e dall'articolo 12, comma 1, lo Stato, in ragione dell'andamento del ciclo economico o al verificarsi di eventi eccezionali, concorre al finanziamento dei livelli essenziali delle prestazioni e delle funzioni fondamentali inerenti ai diritti civili e sociali, secondo modalità definite con leggi dello Stato, nel rispetto dei principi stabiliti dalla presente legge”*. In attuazione di quest'ultimo dettato normativo, nel 2020 al fine di fronteggiare l'emergenza epidemiologica da Covid-19, lo Stato è intervenuto attraverso diverse misure straordinarie a favore degli enti territoriali, tra le quali vanno annoverati:

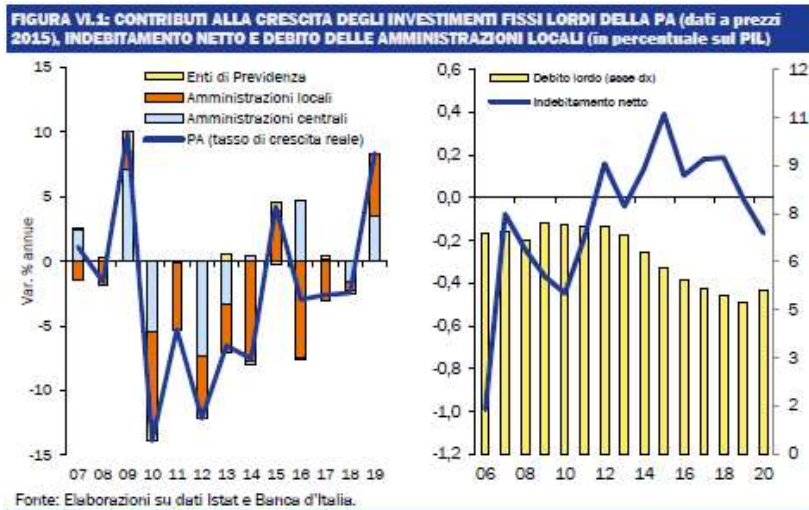
- il Fondo per l'esercizio delle funzioni degli enti locali istituito presso il Ministero dell'Interno, pari a 5.170 milioni per il 2020;
- il Fondo per l'esercizio delle funzioni delle regioni e delle province autonome istituito presso il MEF, pari a 4.300 milioni per il 2020, di cui 1.700 milioni a favore delle regioni a statuto ordinario e 2.600 milioni a favore delle regioni a statuto speciale e delle province autonome, finalizzati al ristoro della perdita di gettito connessa alla situazione emergenziale, al netto delle minori spese e delle risorse assegnate dallo Stato a compensazione delle conseguenti minori entrate e maggiori spese.

In considerazione del protrarsi dell'emergenza epidemiologica, la normativa recente ha rifinanziato per il 2021 il Fondo per l'esercizio delle funzioni degli enti locali per un ammontare complessivo pari a 1.500 milioni, di cui 1.350 milioni in favore dei comuni e 150 milioni in favore delle città metropolitane e delle province, e il Fondo per l'esercizio delle funzioni delle regioni e delle province autonome per un ammontare complessivo di 360 milioni in favore delle Autonomie speciali.

Contestualmente alle misure volte a fronteggiare l'emergenza epidemiologica da Covid-19, sono state rafforzate22 ulteriormente le misure previste dalle ultime Leggi di Bilancio per la ripresa degli investimenti sul territorio. In particolare si segnala:

- l'incremento delle risorse per la progettazione degli enti locali: 300 milioni per ciascuno degli anni 2020 e 2021, finalizzati allo scorrimento della graduatoria dei progetti ammissibili per il 2020;
- l'incremento delle risorse per la messa in sicurezza degli edifici e del territorio: 900 milioni per il 2021 e 1.750 milioni per il 2022, finalizzati allo scorrimento della graduatoria delle opere ammissibili per il 2021.

Il percorso di riforma, oramai concluso, del quadro normativo di riferimento degli enti territoriali, con riferimento in particolare al superamento del cd. doppio binario e alle nuove regole in tema di appalti, insieme al rafforzamento dei contributi diretti volti a rilanciare gli investimenti sul territorio stanno iniziando a produrre i risultati sperati. Da un lato, infatti, il contributo alla crescita reale degli investimenti della PA delle amministrazioni locali, sistematicamente negativo negli anni successivi alla crisi finanziaria del 2009 ad eccezione del 2015, è tornato ad essere positivo (+8,4 per cento nel 2019). Dall'altro, il settore istituzionale delle amministrazioni locali continua a presentare, nel suo complesso, una situazione di sostanziale pareggio di bilancio e un rapporto debito/PIL contenuto, se pur in lieve ascesa al 5,1 per cento nel 2020.



Legislazione regionale

(Fonte Banca d'Italia)

Il quadro epidemiologico e le misure restrittive. – Dalla fine di febbraio del 2020 l'epidemia di Covid-19 ha iniziato a propagarsi anche in Italia. Nella prima fase (febbraio-maggio 2020), dall'epicentro in Lombardia, il contagio è rimasto prevalentemente circoscritto in alcune regioni del Nord, anche per effetto delle severe misure restrittive messe in atto a livello nazionale; la seconda fase dell'epidemia, innescatasi nell'autunno dello scorso anno, ha interessato in misura più uniforme il territorio nazionale, pur continuando a colpire maggiormente le regioni centrosetteentrionali.

In Abruzzo i primi casi sono stati accertati a fine febbraio 2020 e, come nel resto del Paese, il numero di nuove infezioni ha raggiunto un picco intorno alla fine di marzo, per poi diminuire progressivamente e riassorbirsi nei mesi estivi. Nella seconda fase della pandemia, i nuovi casi di contagio, anche a seguito dell'aumentata capacità di screening del sistema sanitario, sono tornati rapidamente a salire in Abruzzo, come nel resto dell'Italia, per raggiungere un nuovo picco in novembre, di intensità notevolmente superiore al primo. In entrambe le fasi dell'epidemia, i decessi hanno fatto registrare un andamento analogo a quello delle infezioni, seppure con un ritardo di circa due settimane.

Il quadro macroeconomico. – Le misure di distanziamento sociale e la chiusura parziale delle attività hanno avuto pesanti ripercussioni sull'economia anche in Abruzzo. Le stime elaborate da Prometeia indicano una flessione del PIL dell'8,6 per cento nel 2020, un calo di entità sostanzialmente in linea rispetto a quanto registrato per il complesso del Paese.

Le imprese. – L'intensità con cui le restrizioni hanno colpito l'economia dei territori è stata eterogenea in funzione delle loro diverse specializzazioni produttive.

In Abruzzo, come nel resto del Paese, la caduta del prodotto è stata ampia nell'industria. La contrazione delle vendite, estesa sia alle imprese esportatrici sia a quelle operanti sul mercato interno, è stata particolarmente diffusa tra le aziende di piccola dimensione. Il calo dei ricavi e il peggioramento del clima di fiducia hanno frenato l'accumulazione di capitale. Le attese per l'anno in corso prospettano tuttavia una ripresa delle vendite e degli investimenti.

Le esportazioni si sono significativamente ridotte, in particolare verso i paesi della UE. Vi ha contribuito principalmente il calo delle vendite di mezzi di trasporto, mentre un impulso positivo è provenuto dai comparti farmaceutico e alimentare.

Nelle costruzioni la contrazione del prodotto è stata meno accentuata della media dei settori. Dopo la caduta registrata nel primo semestre, a partire dall'estate l'attività produttiva è tornata a collocarsi su livelli prossimi a quelli dell'anno precedente. Anche nel mercato immobiliare il recupero osservato nel secondo semestre ha contenuto l'intensità della flessione delle compravendite.

I servizi, in particolare il turismo, il commercio e i trasporti, sono stati pesantemente colpiti dalla pandemia. Al temporaneo recupero registrato nel corso dell'estate ha fatto seguito una nuova contrazione dei livelli di attività in autunno, in coincidenza con l'avvio della seconda fase di diffusione del virus.

La redditività delle imprese è stimata in forte calo nel 2020 e tornerebbe a collocarsi su livelli prossimi al minimo toccato nel 2012, all'apice della precedente fase recessiva. Le accresciute esigenze di liquidità, anche per finalità precauzionali connesse con l'elevata incertezza sulle prospettive future, si sono riflesse in un aumento della domanda di credito. Le misure straordinarie di sostegno disposte dal Governo hanno favorito il soddisfacimento delle richieste di finanziamento delle imprese; i prestiti bancari, in calo all'inizio dell'anno, hanno progressivamente accelerato, con un'espansione più pronunciata per le aziende di piccola dimensione.

Il mercato del lavoro e le famiglie. – La pandemia ha determinato anche in Abruzzo un netto peggioramento del quadro occupazionale; la partecipazione al mercato del lavoro ha risentito delle maggiori difficoltà nella ricerca di un impiego a causa dalle misure per il contenimento dei contagi. Le assunzioni (al netto delle cessazioni) sono diminuite, in particolare nel comparto dei servizi e per le forme contrattuali meno stabili; ne hanno risentito soprattutto i giovani e le donne. Il ricorso agli strumenti di integrazione salariale è stato eccezionalmente elevato, soprattutto nei primi mesi dell'emergenza sanitaria. I redditi delle famiglie sono stimati in calo di oltre il 3 per cento, una flessione lievemente più accentuata rispetto al dato medio nazionale. Il calo è stato limitato dall'accresciuto ricorso alle diverse forme di sostegno del reddito. La marcata riduzione dei consumi, più intensa del calo del reddito, da ricondurre anche a motivazioni di tipo precauzionale, ha determinato un significativo aumento delle disponibilità liquide delle famiglie. I prestiti al settore hanno ristagnato, prevalentemente per il minor ricorso al credito al consumo. Il calo degli acquisti di abitazioni ha determinato una diminuzione delle nuove erogazioni di mutui.

Il mercato del credito. – Nel 2020 i prestiti all'economia abruzzese sono tornati a crescere in misura sostenuta, sospinti dall'incremento dei finanziamenti alle imprese. Pur in presenza di un forte peggioramento della congiuntura, il flusso di nuovi crediti deteriorati è rimasto pressoché invariato, anche grazie alle misure governative di sostegno ai redditi, alle garanzie pubbliche e alle moratorie sui prestiti; le banche hanno tuttavia aumentato in modo marcato la quota di finanziamenti *in bonis* classificati come rischiosi. La raccolta bancaria da famiglie e imprese residenti è cresciuta, in particolare nelle forme più liquide, come i depositi in conto corrente. Il numero delle banche operanti in Abruzzo è rimasto invariato, mentre si è ulteriormente ridotto il numero di sportelli operativi; al ridimensionamento della rete distributiva tradizionale ha fatto seguito un ulteriore ampliamento dell'offerta *online* dei servizi finanziari.

La finanza pubblica decentrata. – Nel 2020 le entrate degli enti territoriali abruzzesi sono significativamente aumentate, in ragione dei maggiori trasferimenti statali destinati a fronteggiare gli effetti della pandemia. La spesa primaria è lievemente cresciuta, riflettendo l'espansione delle uscite correnti dovuta alle maggiori prestazioni sanitarie; si è invece significativamente contratta la spesa in conto capitale, su cui hanno inciso i minori pagamenti effettuati dai Comuni per le opere di ricostruzione post-sisma del 2009. Il debito delle amministrazioni locali si è ulteriormente ridotto, sebbene in rapporto alla popolazione rimanga ancora superiore al dato medio nazionale.

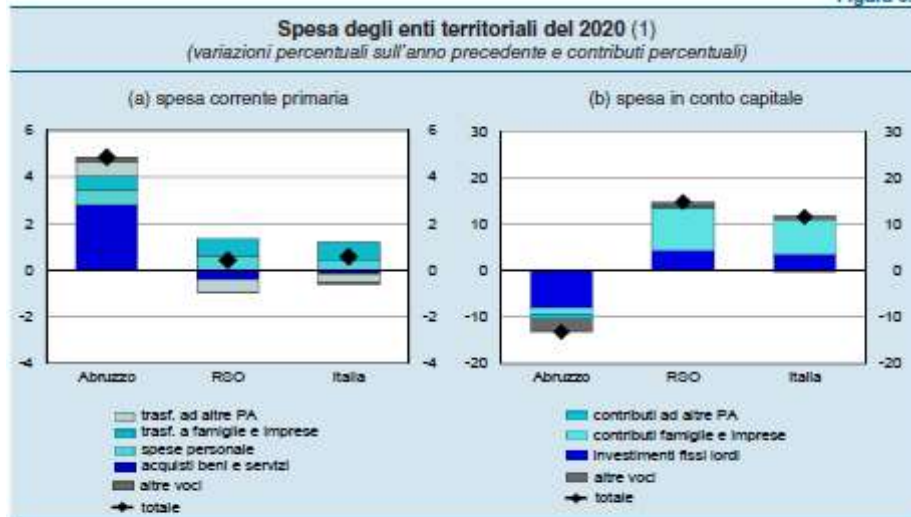
La digitalizzazione dell'economia nel contesto della pandemia. – Il grado di digitalizzazione di un territorio, indispensabile per sostenerne la competitività e per promuovere l'inclusione sociale nel lungo periodo, è risultato cruciale anche nel contesto della pandemia di Covid-19. Alla vigilia dell'emergenza sanitaria, l'indicatore della digitalizzazione dell'economia e della società abruzzese risultava inferiore alla media nazionale. Durante la pandemia l'utilizzo delle forme di lavoro agile si è rivelato più diffuso tra le aziende che maggiormente avevano investito in digitalizzazione, contribuendo a facilitare la riorganizzazione dei processi produttivi imposta dalla pandemia. Il ricorso alla didattica a distanza ha determinato anche in Abruzzo una spinta alla digitalizzazione delle scuole e al potenziamento delle dotazioni informatiche degli studenti, sostenuta dagli stanziamenti governativi a favore delle scuole e delle famiglie.

La spesa degli enti territoriali

Secondo i dati del Siope, nel 2020 la spesa primaria totale degli enti territoriali (al netto delle partite finanziarie) è aumentata in Abruzzo dell'1,2 per cento rispetto all'anno precedente (1,7 nelle Regioni a statuto ordinario, RSO; come illustrato nella tavola seguente). In termini pro capite è ammontata a 3.877 euro, un dato superiore alla media delle RSO; poco più dell'80 per cento delle erogazioni è rappresentato dalla spesa corrente al netto degli interessi (spesa corrente primaria).

La spesa corrente primaria. – La spesa corrente primaria degli enti territoriali abruzzesi nel 2020 è cresciuta del 4,9 per cento, mentre è risultata pressoché invariata nella media delle RSO. Gli acquisti di beni e servizi, che ne costituiscono la voce principale, sono aumentati del 4,8 per cento. La spesa per il personale dipendente, in flessione nell'anno precedente, è cresciuta dell'1,7 per cento (1,9 nelle RSO), riflettendo l'incremento della spesa per il personale sanitario a seguito dei provvedimenti rivolti al contrasto della pandemia. Similmente, il marcato incremento della spesa per trasferimenti correnti a famiglie e imprese (21,5 per cento) ha riflesso in prevalenza l'attuazione di misure di sostegno volte a contenere le ricadute economiche dell'emergenza sanitaria. Sotto il profilo degli enti erogatori, circa il 70 per cento della spesa corrente è effettuato dalla Regione, prevalentemente per la gestione della sanità. Anche al netto di tale componente la spesa della Regione è cresciuta, dopo il calo registrato nell'anno precedente, in misura più intensa che nel resto del Paese. La spesa corrente dei Comuni abruzzesi nel complesso è lievemente aumentata, in particolare per l'insieme dei Comuni di maggiore dimensione, che risultano mediamente caratterizzati da una situazione economico-finanziaria peggiore.

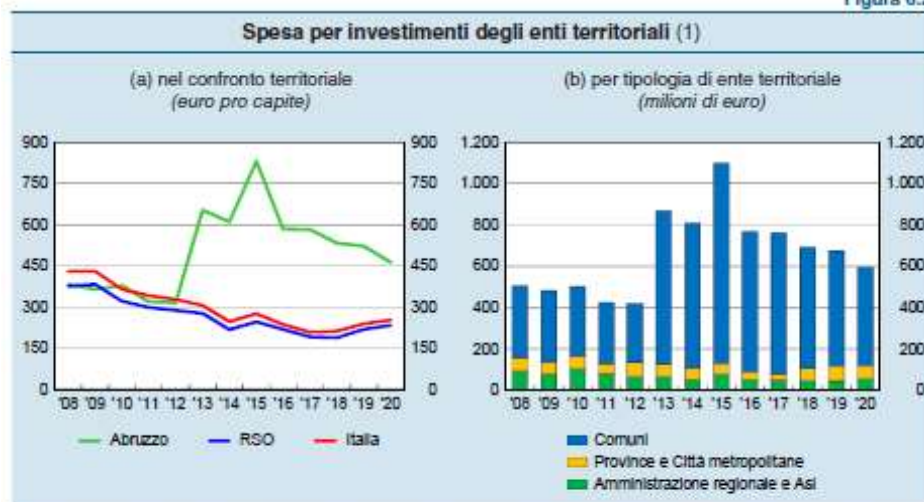
Figura 6.1



(1) Si considerano Regioni, Provincia, Comuni e loro Unioni, Comunità montane o Gestioni commissariali (ad eccezione della gestione commissariale del Comune di Roma), Aziende sanitarie locali o Aziende ospedaliere; il dato è depurato dai trasferimenti tra gli enti territoriali e non comprende il partito finanziario.

La spesa in conto capitale. – Nel 2020 la spesa in conto capitale degli enti territoriali abruzzesi è ulteriormente diminuita (-13,1 per cento), in linea con la tendenza registrata da alcuni anni. Sotto il profilo degli enti erogatori, oltre la metà della spesa in conto capitale è effettuata dai Comuni. Tali enti, nel 2020, hanno registrato una sensibile contrazione dei pagamenti in conto capitale (superiore al 14 per cento), a fronte dell'incremento osservato per la media delle RSO. Al calo della spesa hanno contribuito principalmente i Comuni con oltre 60 mila abitanti, mentre si è registrata un'espansione nella fascia dei Comuni di dimensione intermedia. La spesa in conto capitale della Regione e quella effettuata dalle Province sono entrambe diminuite, a fronte di un sensibile incremento nella media delle RSO. La spesa in conto capitale ha risentito soprattutto della dinamica degli investimenti fissi, sebbene tutte le voci di spesa abbiano contribuito in maniera negativa nel 2020. La tendenza flettente, registrata a partire dal 2016, si è rafforzata nel corso dell'anno passato, in connessione con il ridimensionamento delle spese destinate alla ricostruzione post-sisma del 2009. In rapporto alla popolazione, la spesa per investimenti rimane tuttavia di entità pressoché doppia rispetto alla media delle RSO. Circa l'80 per cento degli investimenti è stato effettuato dai Comuni, la tipologia di enti in cui si è concentrato il calo della spesa per investimenti nel 2020; la spesa effettuata dalla Regione è invece lievemente aumentata.

Figura 6.2



(1) La voce Comuni include anche le Unioni di Comuni, le comunità montane e le Gestioni commissariali con l'esclusione della gestione commissariale del comune di Roma.

Le entrate degli enti territoriali

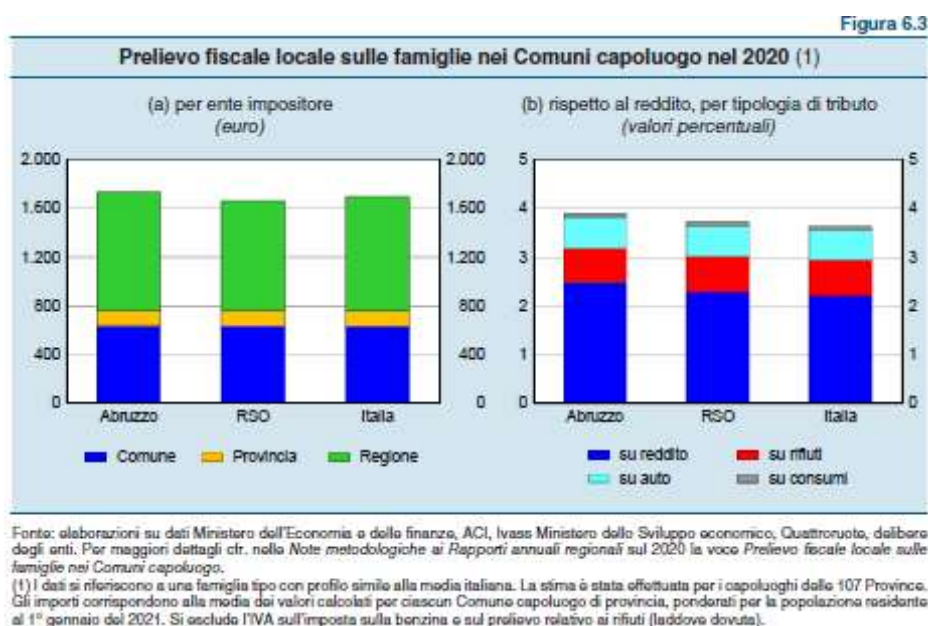
Secondo i dati del Siope, nel 2020 le entrate degli enti territoriali dell'Abruzzo, al netto di quelle finanziarie, sono aumentate dell'8,8 per cento rispetto all'anno precedente (a 5,8 miliardi di euro), una crescita leggermente più intensa della media delle RSO; in termini pro capite esse sono pari a 4.489 euro, un dato superiore a quello medio del gruppo di confronto. La crescita è dovuta principalmente ai maggiori trasferimenti statali destinati a fronteggiare gli effetti della pandemia di Covid-19.

Le entrate tributarie correnti. – Le entrate tributarie, pari a circa il 64 per cento degli incassi complessivi degli enti, sono aumentate del 4,0 per cento rispetto all'anno precedente (2,4 per cento le RSO), principalmente a seguito dell'incremento dei trasferimenti statali alla Regione.

Gli enti abruzzesi, che si caratterizzano per aliquote dei tributi locali generalmente più elevate rispetto alla media delle RSO, hanno mantenuto invariate nel 2020 le aliquote dei principali tributi. Per stimare l'incidenza della fiscalità locale sul reddito delle famiglie abruzzesi, è stata simulata l'applicazione delle principali imposte locali su una famiglia-tipo residente in un Comune capoluogo, proprietaria dell'abitazione in cui vive e con caratteristiche di composizione e di capacità contributiva in linea con la media italiana. La ricostruzione mostra che il prelievo fiscale locale nel 2020 è stato pari a circa 1.740 euro, corrispondenti al 3,9 per cento del reddito familiare medio, contro il 3,7 per cento per il complesso delle RSO.

Le altre entrate correnti. – Fra le altre entrate di parte corrente si registra un forte aumento dei trasferimenti (cresciuti del 59,2 per cento rispetto al 2019; 47,0 per cento nelle RSO), cui si è contrapposta una riduzione delle entrate di natura extra tributaria di circa il 7 per cento per il complesso degli enti (-12,8 nelle RSO). La crescita dei trasferimenti è riferibile in prevalenza a maggiori trasferimenti statali e ha riguardato in misura generalizzata tutti i livelli di governo. Nel complesso il loro ammontare ha raggiunto gli 819 euro pro capite, pari al 18,2 per cento delle entrate totali (rispettivamente 784 euro e 19,8 per cento nelle RSO). Il calo delle entrate extra tributarie (a 211 euro pro capite nel 2020, pari al 4,7 per cento delle entrate; 212 e 5,3 nelle RSO, rispettivamente) ha interessato tutti gli enti ed è dipeso dalle misure di contrasto alla pandemia.

Effetti del Covid-19 sulle entrate dei Comuni. – Nei Comuni le entrate tributarie ed extra tributarie interessate dagli effetti della crisi pandemica rappresentavano in Abruzzo circa il 61 per cento delle entrate correnti annue complessive, un valore solo lievemente inferiore a quello medio nazionale (62 per cento). Nel 2020 la perdita su tali entrate, rispetto alla media del triennio 2017-19, è ammontata a circa 41 milioni, pari al 3,4 per cento delle entrate correnti annue, un valore inferiore alla media nazionale (5,9 per cento). Le iniziative di ristoro delle perdite di gettito e i contributi alle maggiori spese necessarie a fronteggiare l'emergenza sanitaria hanno permesso di mitigare gli effetti sul bilancio dei Comuni. Indicazioni puntuali sulle perdite di gettito effettivamente subite a causa della pandemia, sui ristori ricevuti e sulle maggiori o minori spese sostenute saranno disponibili dopo la verifica che sarà effettuata entro il 30 giugno di quest'anno dal Tavolo tecnico di monitoraggio appositamente istituito dal Ministero dell'Economia e delle finanze.



MODALITA' DI RENDICONTAZIONE

- Relazione di inizio mandato di cui all'art. 4 bis del D.Lgs. n. 149/2011 è stata approvata il 10.11.2021, prot n. 6806 del 12.11.2021;
- Relazione di fine mandato di cui all'art. 4 bis del D.Lgs. n. 149/2011, da adottare prima del termine del mandato elettorale;
- Bilancio partecipato, adottato a partire dall'anno 2020;
-

1.2 Analisi strategica delle condizioni esterne

Situazione socio-economica

Dopo aver brevemente analizzato, nel paragrafo 1.0, le principali variabili macroeconomiche e le disposizioni normative di maggior impatto sulla gestione degli enti locali, in questo paragrafo intendiamo rivolgere la nostra attenzione sulle principali variabili socio economiche che riguardano il territorio amministrato.

A tal fine verranno presentati:

- L'analisi della popolazione;
- L'analisi del territorio e delle strutture;
- L'analisi sull'economia insediata.

Popolazione:

L'analisi demografica costituisce certamente uno degli approfondimenti di maggior interesse per un amministratore pubblico.

La conoscenza pertanto dei principali indici costituisce motivo di interesse perché permette di orientare le politiche pubbliche.

Popolazione legale al censimento ()		n°	2409
Popolazione residente alla fine del penultimo anno precedente		n°	2369
di cui: maschi		n°	1190
femmine		n°	1179
nuclei familiari		n°	960
comunità/convivenze		n°	
Popolazione al 1 gennaio 2020 (anno precedente)		n°	2357
Nati nell'anno	n°	49	
Deceduto nell'anno	n°	45	
Saldo naturale		n°	4
Immigrati nell'anno	n°	128	
Emigrati nell'anno	n°	119	
Saldo migratorio		n°	9
Popolazione al 31 dicembre 2020 (anno precedente)		n°	2370
di cui:			
In età prescolare (0/6 anni)		n°	128
In età scuola obbligo (7/14 anni)		n°	174
In forza lavoro 1° occupazione (15/29)		n°	397
In età adulta (30/65 anni)		n°	1187
In età senile (oltre 65 anni)		n°	493

Popolazione: trend storico

Descrizione	2016	2017	2018	2019	2020
Popolazione complessiva al 31 dicembre	2370	2375	2361	2361	2370
In età prescolare (0/6 anni)	126	120	117	117	128
In età scuola obbligo (7/14 anni)	184	178	178	178	174
In forza lavoro 1° occupazione (15/29 anni)	387	399	385	386	397
In età adulta (30/65 anni)	1222	1212	1209	1209	1187
In età senile (oltre 65)	451	466	472	471	493

Territorio:

La conoscenza del territorio comunale e delle sue strutture costituisce attività preliminare per la costruzione di qualsiasi strategia.

A tal fine nella tabella che segue vengono riportati i principali dati riguardanti il territorio e le sue infrastrutture, presi a base della programmazione.

SUPERFICIE

Kmq 18,45	
-----------	--

Risorse Idriche:

Laghi n° 0	Fiumi e Torrenti n° 1
------------	-----------------------

1.3 Analisi strategica delle condizioni interne

L'analisi degli organismi gestionali del nostro ente passa dall'esposizione delle modalità di gestione dei principali servizi pubblici, evidenziando la modalità di svolgimento della gestione (gestione diretta, affidamento a terzi, affidamento a società partecipata), nonché dalla definizione degli enti strumentali e società partecipate dal nostro comune che costituiscono il Gruppo Pubblico Locale.

Nei paragrafi che seguono verranno analizzati:

- I servizi e le strutture dell'ente;
- Gli strumenti di programmazione negoziata adottati o da adottare;
- Le partecipazioni e la conseguente definizione del Gruppo Pubblico Locale;
- La situazione finanziaria;
- La coerenza con i vincoli del patto di stabilità.

Servizi e Strutture

Attività		2020	2022	2023	2024
Asili nido	n.0	postì n.0	postì n.0	postì n.0	postì n.0
Scuole materne	n.1	postì n.	postì n.	postì n.	postì n.
Scuole elementari	n.2	postì n.	postì n.	postì n.	postì n.
Scuole medie	n.1	postì n.	postì n.	postì n.	postì n.
Strutture per anziani	n.0	postì n.	postì n.	postì n.	postì n.
Farmacie comunali		n.	n.	n.	n.
Rete fognaria in Km		0	0	0	0
-Bianca					
- Nera					
- Mista					
Esistenza depuratore		1	1	1	1
Rete acquedotto in Km					
Attuazione servizio idrico integrato					
Aree verdi, parchi, giardini		n.6 hq	n.6 hq	n.6 hq	n.6 hq
Punti luce illuminazione pubblica		n.1000	n.1020	n.1020	n.1020
Rete gas in Kmq					
Raccolta rifiuti in quintali		0	0	0	0
-Civile					
-Industriale					
-Raccolta diff.ta		8000	8000	8000	8000
Esistenza discarica					
Mezzi operativi		n.	n.	n.	n.
Veicoli		n.	n.	n.	n.
Centro elaborazione dati		1			
Personal computer		n.	n.	n.	n.
Altre strutture:					

Elenco enti strumentali e società controllate e partecipate (Gruppo Pubblico Locale)

	Esercizio	Programmazione Pluriennale		
	2020	Anno 2022	Anno 2023	Anno 2024
Consorzi	1	1	1	
Aziende				
Istituzioni				
Società in house	4	4	4	
Concessioni				

ORGANISMI PARTECIPANTI Società ed Enti Partecipanti

Partecipazione dirette

NOME PARTECIPATA	CODICE FISCALE PARTECIPATA	QUOTA DI PARTECIPAZIONE	ESITO DELLA RILEVAZIONE	NOTE
Montagne Teramane Ambiente Spa	00884890674	%2,11	RILEVANTE	NESSUNA
Ruzzo Reti Spa	01522960671	%2,27	RILEVANTE	NESSUNA
Innovazione Spa	01572150678	%1,00	RILEVANTE	NESSUNA
ASMEL CONSORTILE SOC. CONS. a r.l	12236141003	%0,084	IRRILEVANTE	NESSUNA

Partecipazioni indirette detenute attraverso: (specificare la “tramite”).

Ripetere la tabella per ciascuna “tramite”.

NOME PARTECIPATA	CODICE FISCALE PARTECIPATA	QUOTA DI PARTECIPAZIONE DETENUTA DALLA TRAMITE	ESITO DELLA RILEVAZIONE	NOTE
ATO TERAMANO N. 5	92024010677	2,00%	RILEVANTE	NESSUNA

Informazioni di dettaglio sulle singole partecipazioni

Per ognuna delle partecipazioni inserite nelle tabelle riportate nel paragrafo precedente, si invita a compilare la seguente scheda di dettaglio.

1	Montagne Teramane Ambiente Spa – 00884890674
2	Ruzzo Reti Spa – 01522960671

3	Innovazione Spa-01572150678
4	ASMEL CONSORTILE SOC. CONS. a r.l.-12236141003
5	ATO TERAMANO N. 5-92024010677

Montagne Teramane Ambiente Spa

Scheda di dettaglio

DATI ANAGRAFICI DELLA PARTECIPATA

NOME DEL CAMPO	
Codice Fiscale	00884890674
Denominazione	Montagne Teramane Ambiente Spa
Anno di costituzione della società	1998
Forma giuridica	Società per Azioni
Tipo di fondazione	
Altra forma giuridica	
Stato della società	La società è attiva

SEDE LEGALE DELLA PARTECIPATA

NOME DEL CAMPO	
Stato	ITALIA
Provincia	TERAMO
Comune	TERAMO
CAP *	64100
Indirizzo *	CSO CERULLI, 59
Telefono *	0861 252257
FAX *	
Email *	MONTEAMBIENTE@PEC.IT

Ruzzo Reti Spa

Scheda di dettaglio

DATI ANAGRAFICI DELLA PARTECIPATA

NOME DEL CAMPO	
Codice Fiscale	01522960671
Denominazione	Ruzzo Reti Spa
Anno di costituzione della società	2003

NOME DEL CAMPO	
Forma giuridica	Società per Azioni
Tipo di fondazione	
Altra forma giuridica	
Stato della società	La società è attiva

SEDE LEGALE DELLA PARTECIPATA

NOME DEL CAMPO	
Stato	ITALIA
Provincia	TERAMO
Comune	TERAMO
CAP *	64100
Indirizzo *	VIA NICOLA DATI, 18
Telefono *	0861 3101
FAX *	
Email *	PROTOCOLLO@RUZZOCERT.IT

Innovazione Spa

Scheda di dettaglio

DATI ANAGRAFICI DELLA PARTECIPATA

NOME DEL CAMPO	
Codice Fiscale	01572150678
Denominazione	Innovazione Spa
Anno di costituzione della società	2005
Forma giuridica	Società per Azioni
Tipo di fondazione	
Altra forma giuridica	
Stato della società	Sono in corso procedure di liquidazione volontaria o scioglimento

SEDE LEGALE DELLA PARTECIPATA

NOME DEL CAMPO	
Stato	ITALIA
Provincia	TERAMO
Comune	TERAMO
CAP *	64100
Indirizzo *	VIA GAMMARANA, 8

ASMEL CONSORTILE SOC. CONS. a.r.l

Scheda di dettaglio

DATI ANAGRAFICI DELLA PARTECIPATA

NOME DEL CAMPO	
Codice Fiscale	12236141003
Denominazione	ASMEL CONSORTILE SOC.CON.S. AR.L.
Anno di costituzione della società	1998
Forma giuridica	Società Consortile a responsabilità limitata
Tipo di fondazione	
Altra forma giuridica	
Stato della società	La società è attiva

SEDE LEGALE DELLA PARTECIPATA

NOME DEL CAMPO	
Stato	ITALIA
Provincia	VARESE
Comune	GALLARATE
CAP *	21013
Indirizzo *	VIA CARLO CATTANEO, 9
Telefono *	081 7879239
FAX *	
Email *	INFO@ASMECOMM.IT

ATO TERAMANO N. 5**Scheda di dettaglio****DATI ANAGRAFICI DELLA PARTECIPATA**

NOME DEL CAMPO	
Codice Fiscale	92024010677
Denominazione	ATO TERAMANO N. 5
Anno di costituzione della società	1997
Forma giuridica	Consorzio
Tipo di fondazione	
Altra forma giuridica	
Stato della società	La società è attiva

SEDE LEGALE DELLA PARTECIPATA**NOME DEL CAMPO**

Stato	ITALIA
Provincia	TERAMO
Comune	TERAMO
CAP *	64100
Indirizzo *	VIA ROMA, 49
Telefono *	0861 417503
FAX *	
Email *	ERSI@RACCOMANDATA.EU

Indirizzi Generali, di natura strategica, relativa alle risorse finanziarie, analisi delle risorse

Risorse finanziarie

	Acc. Comp.	Acc. Comp.	Assestato	PROGRAMMAZIONE PLURIENNALE		
	2019	2020	2021	2022	2023	2024
Titolo 1 - Entrate di natura tributaria	1.477.546,53	1.664.567,35	1.829.374,27	1.674.829,00	1.620.028,94	1.568.277,28
Titolo 2 - Trasferimenti correnti	397.828,65	145.942,87	211.743,82	28.339,14	30.735,92	34.070,79
Titolo 3 - Entrate Extratributarie	186.580,70	249.385,68	454.830,20	402.675,68	377.675,68	377.675,68
Titolo 4 - Entrate in conto capitale	1.115.235,26	2.075.451,53	4.457.185,29	1.859.650,89	1.283.650,89	1.278.650,89
Titolo 5 - Entrate da riduzione di attività finanziarie	0,00	0,00	0,00	0,00	0,00	0,00
Titolo 6 - Accensione di prestiti	0,00	0,00	350.000,00	136.000,00	300.000,00	0,00
Titolo 7 - Anticipazioni da istituto tesoriere cassiere	0,00	0,00	0,00	0,00	0,00	0,00
Titolo 9 - Entrate per conto di	2.849.211,18	3.391.454,56	3.629.982,24	3.629.982,24	3.629.982,24	3.629.982,24

terzi e partite di giro						
-------------------------	--	--	--	--	--	--

Tributi e tariffe dei servizi pubblici

SERVIZIO N.1	SERVIZIO LAMPADE VOTIVE
---------------------	--------------------------------

Le tariffe relative al servizio per l'anno 2022 sono le seguenti:

numero d'ordine	Descrizione	Tariffa o contribuzione
1	Tariffa annua	€ 10,00

SERVIZIO N. 2	TRASPORTO ALUNNI SCUOLABUS
----------------------	-----------------------------------

Le tariffe relative al servizio per l'anno 2022 sono le seguenti:

Descrizione	Tariffa o contribuzione
Tariffa annua per alunno	€ 10,00

SERVIZIO N.3	SOGGIORNO TERMALE PER AZIANI
---------------------	-------------------------------------

Le tariffe relative al servizio per l'anno 2022 sono le seguenti:

numero d'ordine	Descrizione	Tariffa o contribuzione
1	Tariffa per partecipazione	€ 500,00

Il soggiorno termale anziani (periodo settembre/ottobre) avrà la durata di 15 giorni.

SERVIZIO N.4	REFEZIONE SCUOLA
---------------------	-------------------------

Le tariffe relative al servizio per l'anno 2022 sono le seguenti:

Numero d'ordine	Descrizione	Tariffa o contribuzione
1	Buono pasto al giorno	€ 3,00

ESENZIONE TOTALE:

- Per nuclei familiari con un ISEE inferiore ad € 3.000,00;
- Per alunni con disagio psicofisico e sensoriale riconosciuti ai sensi della Legge n. 104/92.

CONTRIBUZIONE DELL'UTENTE

- Per nuclei familiari con ISEE da € 3.000,01 a € 7.500,00 la quota di contribuzione sarà del 35% del costo del pasto, dunque per queste famiglie un intero blocchetto verrà a costare € 21,00;
- Per nuclei familiari con ISEE da € 7.500,01 a € 10.632,00 la quota di contribuzione sarà del 70% del costo del pasto, dunque per queste famiglie un intero blocchetto verrà a costare € 42,00;
- Per nuclei familiari con ISEE oltre € 10.632,00 la quota di contribuzione sarà del 100% del costo del pasto, dunque per queste famiglie un intero blocchetto verrà a costare € 60,00;

E' prevista un'ulteriore esenzione per i nuclei familiari con più di un figlio frequentanti la/e scuola/e dell'Infanzia e/o scuola Primaria del Comune di Basciano.

Gli interessati saranno chiamati ad una contribuzione pari al 50% della quota da corrispondere per il primo figlio, in rispetto della fascia ISEE di appartenenza del riepilogo sopra riportato.

Esempi:

- Nucleo familiare con ISEE tra € 3.000,01 ed € 7.500,00 per il primo figlio pagherà 21,00, per gli altri, oltre il primo, pagherà € 10,50 ciascuno.
- Nucleo familiare con ISEE tra € 7.500,01 ed € 10.632,00 per il primo figlio pagherà 42,00, per gli altri, oltre il primo, pagherà € 21,00 ciascuno.
- Nucleo familiare con ISEE superiore a € 10.632,00 per il primo figlio pagherà € 60,00, per gli altri, oltre il primo, pagherà € 30,00 ciascuno.

Per usufruire di tali agevolazioni bisogna produrre relativa certificazione ISEE e/o medica e presentarla al competente Ufficio di Pubblica Istruzione Comunale dove inoltre bisognerà compilare un modello relativo alla richiesta in corso.

SERVIZIO N.5	SOGGIORNO ESTIVO PER AZIANI
---------------------	------------------------------------

Le tariffe relative al servizio per l'anno 2022 sono le seguenti:

numero d'ordine	Descrizione	Tariffa o contribuzione
1	Tariffa per partecipazione	€ 140,00

Il soggiorno estivo anziani (periodo giugno) avrà la durata di 7 giorni.

SERVIZIO N.6	LOCALI EX MENSA in Zona Industriale Artigianale di Basciano
---------------------	--

Le tariffe relative al servizio per l'anno 2022 sono le seguenti:

numero d'ordine	Descrizione	Tariffa o contribuzione
1	Tariffa per affitto locali	€ 100,00 giornaliero

L'utilizzo di detti locali è riservato esclusivamente ai residenti del Comune di Basciano.

Gestione della Spesa

	Impegni Comp.	Impegni Comp.	Assestato	PROGRAMMAZIONE PLURIENNALE		
	2019	2020	2021	2022	2023	2024
Disavanzo di Amministrazione	0,00	0,00	0,00	0,00	0,00	0,00
Titolo 1 - Spese Correnti	1.978.345,21	1.835.988,96	2.498.653,98	2.028.164,92	1.944.521,19	1.934.222,64
Titolo 2 - Spese in conto capitale	1.176.726,29	2.154.869,69	4.786.551,14	1.995.650,89	1.583.650,89	1.278.650,89
Titolo 3 - Spese per incremento di attività finanziarie	0,00	0,00	0,00	0,00	0,00	0,00
Titolo 4 - Rimborso di prestiti	80.909,65	5.474,52	64.151,84	77.678,90	83.919,35	45.801,11
Titolo 5 - Chiusura Anticipazioni da istituto tesoriere/cassiere	0,00	0,00	0,00	0,00	0,00	0,00
Titolo 7 - Spese per conto di terzi e partite di giro	2.849.211,18	3.391.454,56	3.629.982,24	3.629.982,24	3.629.982,24	3.629.982,24

Spesa corrente per l'esercizio delle funzioni fondamentali

Indebitamento

Ai sensi dell'art. 204 del TUEL l'ente locale può assumere nuovi mutui e accedere ad altre forme di finanziamento reperibili sul mercato solo se l'importo annuale degli interessi, sommato a quello dei mutui precedentemente contratti, a quello dei prestiti obbligazionari precedentemente emessi, a quello delle aperture di credito stipulate ed a quello derivante da garanzie prestate ai sensi dell'articolo 207, al netto dei contributi statali e regionali in conto interessi, non supera il 10 per cento a decorrere dall'anno 2015, delle entrate relative ai primi tre titoli delle entrate del rendiconto del penultimo anno precedente quello in cui viene prevista l'assunzione dei mutui.

Nel nostro ente tale valore è pari al 1,5%

Gestione del patrimonio

Attivo	2020	Passivo	2020
Immobilizzazioni immateriali	0,00	Patrimonio netto	3.249.142,12
Immobilizzazioni materiali	5.178.914,53	Conferimenti	0,00
Immobilizzazioni finanziarie	0,00	Debiti	3.482.761,32
Rimanenze	0,00	Ratei e risconti passivi	200.924,50
Crediti	3.264.874,22		
Attività finanziarie non immobilizzate	0,00		
Disponibilità liquide	314.358,19		
Ratei e risconti attivi	0,00		

Equilibri di bilancio di competenza e di cassa

ENTRATE	COMPETENZA 2022	CASSA 2022	SPESE	COMPETENZA 2022	CASSA 2022
Fondo di cassa presunto all'inizio dell'esercizio		186.941,18			
Utilizzo avanzo presunto di amministrazione	0,00		Disavanzo di amministrazione	0,00	
Fondo pluriennale vincolato	0,00				
Titolo 1 - Entrate correnti di	1.674.829,00	3.157.202,21	Titolo 1 -	2.028.164,92	3.407.325,50

natura tributaria, contributiva e perequativa			Spese correnti		
			- di cui fondo pluriennale vincolato	0,00	
Titolo 2 - Trasferimenti correnti	28.339,14	139.282,29			
Titolo 3 - Entrate extratributarie	402.675,68	870.997,48	Titolo 2 - Spese in conto capitale	1.995.650,89	6.219.757,53
Titolo 4 - Entrate in conto capitale	1.859.650,89	5.329.903,18	- di cui fondo pluriennale vincolato	0,00	
Titolo 5 - Entrate da riduzione di attività finanziarie	0,00	0,00	Titolo 3 - Spese per incremento di attività finanziarie	0,00	0,00
Totale entrate finali	3.965.494,71	9.497.385,16	Totale spese finali	4.023.815,81	9.627.083,03
Titolo 6 - Accensione di prestiti	136.000,00	565.496,20	Titolo 4 - Rimborso di prestiti	77.678,90	77.858,78
Titolo 7 - Anticipazioni da istituto tesoriere/cassiere	0,00	0,00	Titolo 5 - Chiusura Anticipazioni da istituto tesoriere/cassiere	0,00	0,00
Titolo 9 - Entrate per conto di terzi e partite di giro	3.629.982,24	3.671.478,88	Titolo 7 - Spese per conto terzi e partite di giro	3.629.982,24	3.783.635,30
Totale Titoli	7.731.476,95	13.734.360,24	Totale Titoli	7.731.476,95	13.488.577,11
Fondo di cassa presunto alla fine dell'esercizio		432.724,31			
TOTALE COMPLESSIVO ENTRATE	7.731.476,95	13.921.301,42	TOTALE COMPLESSIVO SPESE	7.731.476,95	13.488.577,11

Risorse Umane

Categoria	Previsti in pianta organica	In servizio numero	Categoria	Previsti in pianta organica	In servizio numero
A1 – A5	1	1		1	1
B1 – B7	4	4	B3 – B7	2	2
C1 – C5	1	1		0	0
D1 – D6	2	2	D3 – D6	0	0

Totale Personale di ruolo n°

Totale Personale fuori ruolo n°

AREA TECNICA				AREA ECONOMICO-FINANZIARIA			
Cat.	Qualifica Prof.le	N° Prev. P.O.	N° In Servizio	Cat.	Qualifica Prof.le	N° Prev. P.O.	N° in Servizio
A	OPERATORE	1	1	B	ESECUTORE AMMINISTRATIVO	1	1
B	ESECUTOTE TECNICO	1	1	D	ISTRUTTORE AMMINISTRATIVO CONTABILE	1	1
B3	COLLABORATORE TECNICO	1	1	D	ISTRUTTORE DIRETTIVO	1	1
C	ISTRUTTORE TECNICO	1	1				
D	ISTRUTTORE DIRETTIVO	1	1				

AREA DI VIGILANZA				AREA DEMOGRAFICA/STATISTICA			
Cat.	Qualifica Prof.le	N° Prev. P.O.	N° In Servizio	Cat.	Qualifica Prof.le	N° Prev. P.O.	N° in Servizio
C	ISTRUTTORE DI VIGILANZA	0	0	C	ISTRUTTORE AMMINISTRATIVO	1	1
D	ISTRUTTORE DIRETTIVO			D	ISTRUTTORE DIRETTIVO	1	1

AREA I

Segreteria

La Segreteria Generale è l'ufficio che si occupa di gestire i rapporti tra l'Amministrazione e tutti i Servizi comunali; inoltre è l'ufficio di supporto degli organi istituzionali, ovvero del Consiglio comunale.

Gestisce le comunicazioni con gli Amministratori ed i Consiglieri.

Si occupa della predisposizione dei verbali degli atti deliberativi del Consiglio e della Giunta; della registrazione degli atti; dell'accesso atti, per quanto riguarda gli atti deliberativi di Giunta e di Consiglio, segue il Consiglio comunale; detiene i regolamenti degli Uffici comunali.

COMPETENZE

- Convocazione delle sedute degli organi istituzionali e predisposizione dei relativi ordini del giorno;
- Assistenza ai lavori degli organi istituzionali (Giunta e Consiglio) e relativa verbalizzazione, nonché coordinamento della documentazione necessaria ai lavori;
- Tenuta ed aggiornamento dei "registri - archivi" degli atti amministrativi, provvedendo al rilascio di copie e alla trasmissione degli atti ai diversi settori interessati;
- Gestione atti deliberativi
- Pubblicazione deliberazioni e determinazioni
- Commissioni Comunali: predisposizione atti di nomina, rinnovi, surrogazioni, convocazioni e raccolta dei verbali;
- Raccolta e tenuta stampa quotidiana;
- Gestione e raccolta delle determinazioni dei Responsabili di servizio e loro pubblicazione;
- Rilascio ai cittadini di copie di atti deliberativi e regolamenti
- Archiviazione atti: tenuta dell'archivio e attività di ricerca e documentazione;

Protocollo

L'Ufficio Protocollo cura la registrazione in ordine cronologico di tutti gli atti di corrispondenza in entrata e in uscita dal Comune, a ciascuno dei quali viene attribuito un numero progressivo con relativa data di registrazione. L'ufficio cura inoltre l'iscrizione della corrispondenza in entrata nel registro di Protocollo, che attesta ad ogni effetto l'avvenuta ricezione da parte del Comune dell'atto depositato.

Presso l'Ufficio Protocollo vengono depositati e consegnati al cittadino gli atti notificati giudiziari e non giudiziari. Il deposito presso l'Ufficio Protocollo avviene quando il destinatario della notifica non è rintracciato o risulta assente presso la propria residenza; il notificatore lascia un avviso di deposito al destinatario ai sensi dell'art. 140 C.p.c. Gli atti vengono inoltre depositati presso l'ufficio Protocollo in caso di irreperibilità del destinatario, ai sensi dell'art. 143 C.p.c., o ai sensi dell'art. 60 del D.p.r. 600/73.

COMPETENZE

- Protocollazione atti in arrivo ed in partenza, con rilascio ricevuta di protocollazione
- Gestione casella di Posta Elettronica Certificata
- Gestione casella di Posta Elettronica del Comune
- Ritiro atti depositati dall'Ufficiale Giudiziario
- Ritiro atti depositati da Equitalia
- Ritiro atti depositati dal Messo

Messi Notificatori

L'Ufficio dei Messi Notificatori svolge la funzione di consegnare personalmente ai cittadini interessati gli atti emanati dal Comune e da altre Amministrazioni Pubbliche per i quali la legge prevede la forma della notifica, anziché della semplice comunicazione via postale. La forma della notifica garantisce, ad ogni effetto

giuridico, l'effettiva ricezione dell'atto da parte del destinatario. L'Ufficio dei Messaggi Notificatori cura la tenuta dell'Albo Pretorio e annota su un apposito registro gli estremi della pubblicazione di tutti gli atti.

L'attività di notificazione è un atto fondamentale dei processi civili, penali, tributari, amministrativi, fallimentari e del lavoro, nonché di alcune fasi pre-processuali o amministrative, in quanto dà la conoscenza legale di un provvedimento mediante la consegna di un atto, da parte di un particolare soggetto notificatore, secondo precise modalità.

Affari Legali

•Gestione amministrativa dei rapporti con gli Uffici Giudiziari relativamente ai servizi che il Comune è tenuto ad assicurare;

Uffici demografici

- Tenuta e gestione, anche in forma meccanizzata, delle anagrafe generali e settoriali della popolazione (A.N.P.R./A.I.R.E.), incluso il rilascio delle certificazioni anagrafiche e delle carte d'identità elettroniche;
- Censimenti e statistica;
- Toponomastica e numerazione civica in collaborazione con U.T.;
- Servizio di leva;
- Tenuta e gestione, anche in forma meccanizzata, degli atti di Stato Civile, incluso il rilascio delle certificazioni di Stato Civile;
- Servizio elettorale;
- Servizio autentiche ed atti notori;
- Attività amministrative connesse al trasporto salme fuori del territorio comunale;

AREA II

Area Finanziaria – Contabile – Gestione Risorse Umane – Tributi – Servizi alla Persona – Pubblica Istruzione – Amministrativa- CED

Bilancio e Programmazione Economica

- Pianificazione delle risorse finanziarie attraverso i documenti di programmazione, i bilanci preventivi, variazioni ed assestamento generale;
- Attività di verifica e chiusura dei conti annuale, riaccertamento dei residui, elaborazione relazione e redazione del rendiconto della gestione;
- Rendiconto consolidato con le partecipate;
- Stesura regolamenti di competenza;
- Gestione dell'indebitamento con tenuta delle schede contabili relative all'esecuzione di opere pubbliche;
- Gestione contabilità generale nelle fasi previste dall'ordinamento: istruttoria provvedimenti di entrata e di uscita. emissione di mandati di pagamento;
- Piattaforma certificazione crediti;
- Certificazioni: bilancio e rendiconto, tempestività dei pagamenti, patto di stabilità, sose, siope; rendiconti (elettorali, regionali, Enti diversi);
- Supporto Organo di Revisione ed Organismo di Valutazione
- Attività di Controllo di Gestione finalizzato al monitoraggio dei piani e bilanci dell'Ente, supporto nella rilevazione dati relativi ai costi e ai proventi, dei risultati raggiunti in riferimento ai singoli servizi e centri di costo e in relazione al Piano degli Obiettivi, nonché nella misurazione del loro stato di

attuazione e di efficacia, efficienza e di economicità;

- Supporto nella elaborazione di indici e parametri finanziari, economici e di attività riferiti ai servizi ed ai centri di costo.

Gestione giuridica ed economica del personale

- Gestione giuridica ed economica delle risorse umane e relativi adempimenti accessori e complementari;
- Redazione provvedimenti e elaborati inerenti l'organizzazione degli uffici, la struttura dell'Ente, la dotazione organica, degli atti di programmazione triennale del fabbisogno di personale e documenti propedeutici;
 - Stesura dei regolamenti di competenza;
 - Gestione delle pensioni e trattamento di fine rapporto e liquidazione di eventuali somme, al personale già collocato a riposo;
 - Cura ed istruzione delle pratiche attinenti il riconoscimento infermità per cause di servizio;
 - Avvio e gestione delle procedure di reclutamento del personale dipendente (concorsi pubblici-mobilità comandi e distacchi) e relative procedure per l'assunzione del personale in servizio.
 - Liquidazione retribuzioni, trattamenti economici accessori, emolumenti al personale dipendente e a quello ad esso equiparato o assimilato;
 - Procedure inerenti il controllo medico-fiscale delle assenze per motivi di salute (ASL ed INPS), controllo e monitoraggio delle presenze, assenze, congedi, lavoro straordinario ecc.;
 - Formazione del personale su impulso e proposta dei responsabili di area;
 - Contrattazione decentrata integrativa e gestione dei rapporti con la delegazione trattante;
 - Gestione della procedura elettiva della Rappresentanza Sindacale Unitaria (RSU);
 - Gestione dell'istruttoria dei procedimenti per l'esecuzione delle sanzioni sostitutive dei Lavori di Pubblica Utilità;
 - Collaborazione con l'ufficio procedimenti disciplinari;
 - Supporto tecnico ed elaborazione dei decreti sindacali in materia di personale;
 - Programmazione quali-quantitativa del personale e gestione della relativa dinamica di spesa;
 - Gestione delle procedure concorsuali di affidamento dei servizi di somministrazione lavoro, medico competente ed altre forniture inerenti le risorse umane, come da Regolamento;
 - Formazione e gestione Archivio del Personale dipendente a tempo indeterminato e determinato-inserimento, elaborazione e gestione informatizzata dei dati giuridici del personale;
 - Gestione delle pratiche inerenti le denunce di infortunio sul lavoro e malattie professionali (INAIL);
 - trasmissione telematica al Dipartimento della Funzione pubblica delle informazioni relative all'Anagrafe delle prestazioni, ai permessi ex legge 104/1992 ed alle assenze del personale;
 - Predisposizione atti per la liquidazione degli onorari a componenti di seggio in occasione delle elezioni (politiche, amministrative, etc.) ed inoltro documentazione al Settore III per la rendicontazione delle relative spese;
 - Attività di collaborazione per l'attuazione del "Programma triennale per la Trasparenza e l'Integrità" per le funzioni da assolvere in capo al Responsabile della Trasparenza;

Economato

- Tenuta della cassa economale;

Tributi e Tasse

- Gestione TARI:
 - Attività sportello per la gestione del tributo;
 - Analisi e verifica attività di accertamento, elaborazione ruoli coattivi e relativo contenzioso;
- Gestione IMU:
 - Tenuta banca dati, dichiarazioni e versamenti, istanze di rimborso e rateizzazioni

- Elaborazione liste mancati pagamenti
 - Coordinamento e controllo ditta concessionaria per attività di accertamento e riscossione coattiva
- Gestione CUP:
- Tenuta banca dati, dichiarazioni e versamenti, istanze di rimborso e rateizzazioni
 - Elaborazioni liste mancati pagamenti
 - Attività per la gestione del canone;
 - Analisi e verifica attività di accertamento, elaborazione ruoli coattivi e relativo contenzioso;
- Assistenza ai contribuenti per i tributi;
- Adozione regolamenti di competenza;
- Collaborazione tecnico/amministrativa con l'Agenzia delle Entrate in materia di partecipazione agli accertamenti tributi erariali.

Pubblica Istruzione, servizi scolastici.

- Programmazione, pianificazione, gestione e controllo anche sotto il profilo amministrativo, degli interventi comunali in materia di Diritto allo Studio (refezione scolastica, trasporto scolastico, libri di testo, borse di studio, contributi, ecc.);
- Procedimenti per l'accesso ai servizi scolastici ed educativi comunali (refezione scolastica, trasporto scolastico, libri di testo, borse di studio, contributi, ecc.);
- Gestione amministrativa e contabile del Servizio di Refezione scolastica e attuazione del Piano di Autocontrollo H.A.C.C.P. per le mense scolastiche;
- Servizi di supporto organizzativo per gli alunni portatori di handicap o in situazione di svantaggio;
- Piano di utilizzazione degli edifici e di uso delle attrezzature, d'intesa con le istituzioni scolastiche;
- Iniziativa e attività di promozione relative all'ambito delle funzioni conferite in materia di istruzione;
- Rapporti, iniziative, attività con le istituzioni scolastiche di ogni ordine e grado;

Attività Sociali

- Pianificazione e gestione degli interventi comunali in materia di politiche sociali, assistenza in genere, incluse le attività trasferite e delegate ai sensi del D.P.R. 616/1977 (assistenza di minori ed anziani, assistenza economica agli indigenti etc.) in collaborazione con l'Ufficio di Piano Sociale presso l'Unione dei Comuni;
- Azioni coordinate di intervento con il supporto dell' Assistente sociale;
- Promozione e coordinamento del volontariato e delle iniziative per i giovani;
- Gestione del servizio civile di competenza comunale;
- Imprenditoria giovanile e problemi occupazionali;
- Sportello per gli immigrati.
- Interventi di supporto per azioni di inserimento e reinserimento sociale e lavorativo;

Cultura, Sport, Turismo, Manifestazioni di iniziativa comunale

- Promozione della cultura e delle attività culturali, inclusa l'organizzazione, anche mediante soggetti esterni, di spettacoli, manifestazioni, eventi ed iniziative musicali, teatrali, letterari e culturali;
- Promozione, pianificazione e gestione, anche sotto il profilo amministrativo, delle manifestazioni e attività turistiche e ricreative;
- Promozione dello Sport;
- Promozione, programmazione, pianificazione e gestione, anche sotto il profilo amministrativo, delle manifestazioni e attività sportive;
- Reperimento e rendiconto fondi strutturali.

Informatizzazione e statistica

- Gestione dell'intera struttura elaborativa e di rete che caratterizza il Sistema Informativo Comunale (SIC) finalizzato alla raccolta, archiviazione, elaborazione e scambio delle diverse informazioni e dei diversi dati necessari per l'espletamento delle attività operative, programmatiche e di controllo dell'Ente stesso ai sensi del D. Lgs. n.82 del 7.09.2005 e ss.mm.ii.;
- Predisposizione dei piani per l'informatizzazione degli uffici e dei servizi in sintonia e collaborazione con i Responsabili interessati;
- Gestione e coordinamento di tutte le attività proprie della struttura informatica dell'Ente ivi compresi i servizi di connettività, di elaborazione e di comunicazione;
- Gestione tecnico-amministrativa del sito Web istituzionale e degli altri siti web attivati dall'Ente, coordinando la pubblicazione obbligatoria dei dati previsti dalla vigente normativa e la pubblicazione degli altri dati indicati dall'Ente;
- Raccolta ed elaborazione delle informazioni statistiche, inclusa la tenuta dei rapporti con l'ISTAT per gli adempimenti che la legge assegna ai Comuni;

Contenzioso ed assicurazioni

- Contenzioso ed assicurazioni, in concerto per la parte peritale con l'U.T.C. e la Polizia Locale;

Urbanistica

- Formazione e gestione del Piano regolatore Generale, del Piano strategico, del Piano Integrato di Sviluppo Urbano sostenibile (PISU), dei Piani di settori (Piano dei servizi, Piano Urbano della Mobilità, etc..) del Piano di zonazione e risanamento acustico, della Pianificazione ambientale e paesaggistica, e loro varianti con relativa normativa e regolamentazione attuativa;
- formazione dei Piani Urbanistici attuativi di iniziativa pubblica e/o privata per Piani di recupero, Piani particolareggiati esecutivi, Piani per l'edilizia economica e popolare, Piani di lottizzazione, Piani per gli Insediamenti Produttivi P.I.P.;
- Programmi Integrati di Intervento, Programmi Integrati di Riqualificazione Urbanistica, Edilizia e Ambientale, Programmi di recupero Urbano;
- Progetti di Riqualificazione Urbana, valutazione ambientale su progetti, programmi e piani dell'Amministrazione;
- Implementazione e gestione del Sistema informativo territoriale con:
 - analisi ed elaborazione dati, indagini sui fabbisogni di insediamenti residenziali produttivi, direzionali e servizi;
 - controllo e verifica delle informazioni cartografiche, delle tavole catastali e del C.T.R.;
 - predisposizione redazione cartografica tematica e dell'assetto normativo del territorio;
 - gestione archivi e mappe informatiche;
- Consulenze urbanistiche;
- Acquisizione, gestione ed analisi dei dati ambientali e territoriali attraverso un sistema informatizzato;
- Rilascio dei certificati di destinazione urbanistica (C.D.U.);

Ambiente

- Programmazione e gestione di iniziative di tutela ambientale;
- Prevenzione e repressione inquinamento ambientale (atmosfera, acustico, ecc.) per quanto di competenza comunale, con conseguente tenuta dei rapporti con l'ASL, ARTA e altri Organi preposti;
- Reporting ambientale;
- Progettazione e attuazione dei sistemi per energie alternative;
- Processi di valorizzazione e razionalizzazione dei sistemi energetici;
- Pianificazione, programmazione, attività per la gestione delle reti di distribuzione del gas metano;
- toponomastica urbana e connesse numerazioni civiche (determinazioni inerenti le vie come denominazioni, appositioni targhe, appositioni numeri civici, ecc.);

Sportello Unico Edilizia (S.U.E.)

- Ricezione delle denunce di inizio attività, rilascio di permessi a costruire ed ogni altro atto di assenso comunque denominato in materia di attività edilizia, ivi compreso il certificato di agibilità, nonché dei progetti approvati dalla Soprintendenza ai sensi e per gli effetti del decreto legislativo n. 42/2004;
- Rilascio dei permessi a costruire, dei certificati di agibilità ed edilizi;
- Formulazione proposte di modifica al regolamento edilizio comunale ed alle N.T.A. degli strumenti urbanistici generali ed attuativi;
- Verde privato con esclusione interventi di protezione civile per pubblica e privata incolumità;

- Vigilanza edilizia preventiva con la valutazione delle pratiche di richiesta di permesso di costruire e DIA;

Edilizia pubblica e Lavori pubblici

- Pianificazione, progettazione, direzione lavori di edilizia pubblica (fabbricati a qualsiasi uso pubblico adibiti: edifici civici, scuole, musei, ecc.),
- Esame e verifiche dei progetti di urbanizzazione dei Piani attuativi e programmi di altra natura di iniziativa privata, relativamente alle opere di competenza dell'Area;
- Predisposizione atti attinenti la valorizzazione e gestione dei beni immobili del demanio e patrimonio comunale, l'acquisizione e alienazione di immobili, le sdemanializzazioni, le riconfinazioni, ecc.;
- Concessioni di immobili, strutture e impianti comunali;
- Tenuta e aggiornamento dell'inventario immobiliare;
- Programmazione, progettazione e direzione lavori di manutenzione in economia, per cottimi fiduciari o in amministrazione diretta, di tutto il patrimonio comunale;
- Gestione servizio richieste e segnalazioni per interventi diversi;
- Coordinamento operatori manutenzione;
- Coordinamento e gestione servizio ed attività inerenti l'applicazione della legislazione in ordine alla sicurezza nei luoghi di lavoro (D.Lgs. 81/2008);
- Ufficio Protezione Civile di competenza comunale e squadre di pronto intervento;
- Controllo tecnico sugli impianti tecnici e tecnologici degli edifici al fine del rispetto delle norme di legge, ivi compresi gli impianti termici e la relativa gestione quale terzo responsabile di tutti gli impianti ed edifici comunali compresi quelli sportivi;
- Manutenzione degli ascensori di proprietà comunale;
- Controllo verde privato limitatamente agli abbattimenti richiesti per pericolo di pubblica/privata incolumità;
- Coordinamento e gestione dei rapporti tra il Comune e l'Azienda concessionaria della programmazione e gestione della rete di distribuzione del gas metano.
- Pianificazione, progettazione, direzione lavori delle opere di urbanizzazione aventi ad oggetto le strade e la pubblica illuminazione ed opere idriche ed idrauliche di competenza comunale;
- Progettazione, direzione lavori e controllo delle opere stradali e di pubblica illuminazione relative a piani PEEP e PIP fino al loro completo collaudo;
- Esame e verifiche dei progetti di urbanizzazione primaria dei Piani attuativi e programmi di altra natura di iniziativa privata, relativamente alle opere di competenza dell'Area;
- Coordinamento e gestione dei rapporti tra Comune e il gestore delle reti fognanti;
- Pianificazione, organizzazione e gestione, anche sotto il profilo tecnico amministrativo, della mobilità urbana, della segnaletica, dei parcheggi, del traffico e dei trasporti pubblici;
- Autorizzazioni inerenti l'installazione di targhe, insegne pubblicitarie e tende, nel rispetto del vigente P.G.I.P.
- occupazioni di suolo pubblico;
- servizi di trasporto pubblico, servizi di piazza e noleggio da rimessa;
- Autoparco.

Sportello Unico Attività Produttive (S.U.A.P.)

- Rilascio dell'autorizzazione unica per localizzare, realizzare, ristrutturare, ampliare, cessare, riattivare attività produttive nel settore artigianale, industriale, attività turistiche ed alberghiere e dei servizi e per eseguire opere interne ai fabbricati adibiti ad uso d'impresa e quant'altro previsto dal D.P.R. n.160 del 7.9.2010;

- Gestione dei procedimenti automatizzati;
- Gestione delle conferenze dei servizi nei casi previsti dal D.P.R.160/2010;
- coordinamento degli iter amministrativi di competenza degli Uffici comunali nonché degli Enti esterni al Comune per l'acquisizione del parere e/o nulla osta di competenza per il rilascio dell'autorizzazione unica
- Gestione mercati e mercati e fiere di iniziativa privata o su istanza di partecipazione;

AREA IV

Polizia Locale

- Vigilanza sul rispetto del Codice della Strada, dei regolamenti comunali, nonché dei compiti attribuiti al Comune o agli appartenenti alla P.M. da leggi statali e regionali, con particolare riferimento alla sorveglianza edilizia, da svolgersi in sintonia con gli altri Settori competenti ai quali devono essere trasmessi i verbali di illeciti amministrativi eventualmente riscontrati;
- Procedimenti sanzionatori attinenti alle violazioni del Codice della Strada;
- Attività propedeutica a Ordinanze Sindacali di pubblica sicurezza, incolumità e viabilità;
- Servizio oggetti smarriti.

AREA I			
Area Affari generali - Anagrafe – Stato Civile			
Cat. giuridica	Profilo	Tempo pieno / Parziale	Disponibilità
D	Istruttore direttivo	Tempo pieno	Coperto (in aspettativa) ex art 110 del D.Lgs 267/2000
C	Istruttore amm.vo	Tempo pieno	Coperto
C	Istruttore amm.vo	Tempo pieno	Vacante
Totale posti	3	Totale posti coperti	2

AREA II**Area Finanziaria – Contabile – Gestione Risorse Umane – Tributi – Servizi alla Persona – Pubblica Istruzione – Amministrativa- CED**

Cat. giuridica	Profilo	Tempo pieno / Parziale	Disponibilità
D	Istruttore direttivo Contabile	Tempo pieno	Coperto
C	Istruttore amministrativo -contabile	Tempo pieno	Vacante
C	Istruttore amministrativo contabile	Tempo Pieno	Vacante
B	Esecutore servizi amministrativi contabile	Tempo pieno	Coperto
Totale posti	4	Totale posti coperti	2

AREA III

Area Tecnico – Manutentiva – Lavori Pubblici - Urbanistica

Cat. giuridica - economica	Profilo	Tempo pieno / parziale	Disponibilità
D	Istruttore direttivo	Tempo pieno	Vacante
C	Istruttore tecnico	Tempo parziale (30h/sett)	Coperto
C	Istruttore tecnico	Tempo parziale (18h/sett)	Coperto
C	Istruttore tecnico	Tempo pieno	Vacante
B3	Operatore tecnico	Tempo pieno	Coperto
B	Esecutore servizi ausiliari tecnico	Tempo pieno	Coperto
B	Esecutore tecnico	Tempo pieno	Vacante
B	Esecutore tecnico	Tempo parziale (18h/sett)	Vacante
A3	Operatore Servizi ausiliari	Tempo pieno	Coperto
Totale posti	9	Totale posti coperti	5

AREA IV			
Polizia Locale			
Cat. giuridica - economica	Profilo	Tempo pieno /Parziale	Disponibilità
D	Istruttore direttivo	Tempo pieno	Vacante
C	Istruttore di Vigilanza	Tempo pieno	Coperto
Totale posti	2	Totale posti coperti	1

2.0 SeO.1 - Sezione Operativa - parte prima

“La SeO ha carattere generale, contenuto programmatico e costituisce lo strumento a supporto del processo di previsione definito sulla base degli indirizzi generali e degli obiettivi strategici fissati nella SeS del DUP. In particolare, la SeO contiene la programmazione operativa dell’ente avendo a riferimento un arco temporale sia annuale che pluriennale.

Il contenuto della SeO, predisposto in base alle previsioni ed agli obiettivi fissati nella SeS, costituisce guida e vincolo ai processi di redazione dei documenti contabili di previsione dell’ente.”

2.1 Valutazione Generale dei mezzi finanziari

. Nella presente parte del DUP sono evidenziate le modalità con cui le linee programmatiche che l'Amministrazione ha tracciato per il prossimo triennio si concretizzano in azioni ed obiettivi di gestione, analizzando dapprima la composizione quali-quantitativa delle entrate che finanziano le spese, analizzate anch'esse per missioni e programmi.

2.2 Fonti di finanziamento

Entrata	Acc. Comp.	Acc. Comp.	Assestato	PROGRAMMAZIONE PLURIENNALE		
	2019	2020	2021	2022	2023	2024
FPV di entrata per spese correnti (+)	0,00	0,00	0,00	0,00	0,00	0,00
Ent. Tit. 1.00 - 2.00 - 3.00 (+)	2.061.955,88	2.059.895,90	2.481.948,29	2.105.843,82	2.028.440,54	1.980.023,75
Totale Entrate Correnti (A)	2.061.955,88	2.059.895,90	2.481.948,29	2.105.843,82	2.028.440,54	1.980.023,75
Entrate Titolo 4.02.06 Contributi agli investimenti direttamente destinati al rimborso dei prestiti (+)	0,00	0,00	0,00	0,00	0,00	0,00
Avanzo di amm.ne per spese correnti (+)	0,00	0,00	46.223,38	0,00	0,00	0,00
Entrate di parte cap. destinate a sp. correnti (+)	0,00	0,00	0,00	0,00	0,00	0,00
Entrate di parte corr. destinate a spese di investimento (-)	0,00	0,00	0,00	0,00	0,00	0,00
Entrate da accensione di prestiti destinate a estinzione anticipata dei prestiti (+)	0,00	0,00	0,00	0,00	0,00	0,00
Totale Entrate per rimborso di prestiti e Spese Correnti (B)	0,00	0,00	46.223,38	0,00	0,00	0,00
FPV di entrata per spese in conto capitale (+)	0,00	0,00	0,00	0,00	0,00	0,00
Avanzo di amm.ne per spese di investimento (+)	0,00	0,00	0,00	0,00	0,00	0,00
Entrate Titoli 4.00-5.00-6.00 (+)	1.115.235,26	2.075.451,53	4.807.185,29	1.995.650,89	1.583.650,89	1.278.650,89
Entrate Titolo 4.02.06 – Contr. agli invest. destinati al rimb. dei prestiti (-)	0,00	0,00	0,00	0,00	0,00	0,00
Entrate di parte capitale destinate a spese corr. (-)	0,00	0,00	0,00	0,00	0,00	0,00
Entrate di parte corr. destinate a spese di investimento (+)	0,00	0,00	0,00	0,00	0,00	0,00
Ent. Tit. 5.02-5.03-5.04 (-)	0,00	0,00	0,00	0,00	0,00	0,00
Ent. da accens. di prestiti dest. a estinz. anticipata dei prestiti (-)	0,00	0,00	0,00	0,00	0,00	0,00
Tot. Ent. C/Capitale (C)	1.115.235,26	2.075.451,53	4.807.185,29	1.995.650,89	1.583.650,89	1.278.650,89
Ent. T. 5.02-5.03-5.04 (D)	0,00	0,00	0,00	0,00	0,00	0,00
Ent. Tit. 7.00 (E)	0,00	0,00	0,00	0,00	0,00	0,00
Ent. Tit. 9.00 (F)	2.849.211,18	3.391.454,56	3.629.982,24	3.629.982,24	3.629.982,24	3.629.982,24
Totale Generale (A+B+C+D+E+F)	6.026.402,32	7.526.801,99	10.965.339,20	7.731.476,95	7.242.073,67	6.888.656,88

2.3 Analisi delle risorse

Entrate correnti (Titolo I)

Entrata	Acc. Comp.	Acc. Comp.	Assestato	PROGRAMMAZIONE PLURIENNALE		
	2019	2020	2021	2022	2023	2024
Tipologia 101 - Imposte, tasse e proventi assimilati	1.061.973,30	1.168.073,42	1.369.362,34	1.237.829,00	1.170.028,94	1.131.277,28
Tipologia 104 - Compartecipazioni di tributi	0,00	0,00	0,00	0,00	0,00	0,00
Tipologia 301 - Fondi perequativi da Amministrazioni Centrali	415.573,23	496.493,93	446.011,93	437.000,00	450.000,00	437.000,00
Tipologia 302 - Fondi perequativi dalla Regione o Provincia autonoma (solo per Enti locali)	0,00	0,00	0,00	0,00	0,00	0,00
Totale	1.477.546,53	1.664.567,35	1.815.374,27	1.674.829,00	1.620.028,94	1.568.277,28

Trasferimenti correnti (Titolo II)

Entrata	Acc. Comp.	Acc. Comp.	Assestato	PROGRAMMAZIONE PLURIENNALE		
	2019	2020	2021	2022	2023	2024
Tipologia 101 - Trasferimenti correnti da Amministrazioni pubbliche	397.828,65	145.942,87	211.743,82	28.339,14	30.735,92	34.070,79
Tipologia 102 - Trasferimenti correnti da Famiglie	0,00	0,00	0,00	0,00	0,00	0,00
Tipologia 103 - Trasferimenti correnti da Imprese	0,00	0,00	0,00	0,00	0,00	0,00
Tipologia 104 - Trasferimenti correnti da Istituzioni Sociali Private	0,00	0,00	0,00	0,00	0,00	0,00
Tipologia 105 - Trasferimenti correnti dalla UE e dal Resto del Mondo	0,00	0,00	0,00	0,00	0,00	0,00
Totale	397.828,65	145.942,87	211.743,82	28.339,14	30.735,92	34.070,79

Entrate extratributarie (Titolo III)

Entrata	Acc. Comp.	Acc. Comp.	Assestato	PROGRAMMAZIONE PLURIENNALE		
	2019	2020	2021	2022	2023	2024
Tipologia 100 - Vendita di beni e servizi e proventi derivanti dalla gestione dei beni	143.325,68	106.032,91	185.624,70	183.125,68	183.125,68	183.125,68
Tipologia 200 - Proventi derivanti dall'attività di controllo e repressione delle irregolarità e degli illeciti	0,00	0,00	0,00	0,00	0,00	0,00
Tipologia 300 - Interessi attivi	30,17	29,96	550,00	550,00	550,00	550,00
Tipologia 400 - Altre entrate da redditi da capitale	0,00	0,00	0,00	0,00	0,00	0,00
Tipologia 500 - Rimborsi e altre entrate correnti	43.224,85	143.322,81	268.655,50	219.000,00	194.000,00	194.000,00
Totale	186.580,70	249.385,68	454.830,20	402.675,68	377.675,68	377.675,68

Entrate in conto capitale (Titolo IV)

Entrata	Acc. Comp.	Acc. Comp.	Assestato	PROGRAMMAZIONE PLURIENNALE		
	2019	2020	2021	2022	2023	2024
Tipologia 100 - Tributi in conto capitale	0,00	0,00	0,00	0,00	0,00	0,00
Tipologia 200 - Contributi agli investimenti	1.069.514,42	2.009.243,50	3.987.551,14	1.799.650,89	1.242.650,89	1.242.650,89
Tipologia 300 - Altri trasferimenti in conto capitale	0,00	0,00	0,00	10.000,00	5.000,00	0,00
Tipologia 400 - Entrate da alienazione di beni materiali e immateriali	0,00	0,00	393.000,00	0,00	0,00	0,00
Tipologia 500 - Altre entrate in conto capitale	45.720,84	66.208,03	76.634,15	50.000,00	36.000,00	36.000,00
Totale	1.115.235,26	2.075.451,53	4.457.185,29	1.859.650,89	1.283.650,89	1.278.650,89

Entrate da riduzione di attività finanziarie (Titolo V)

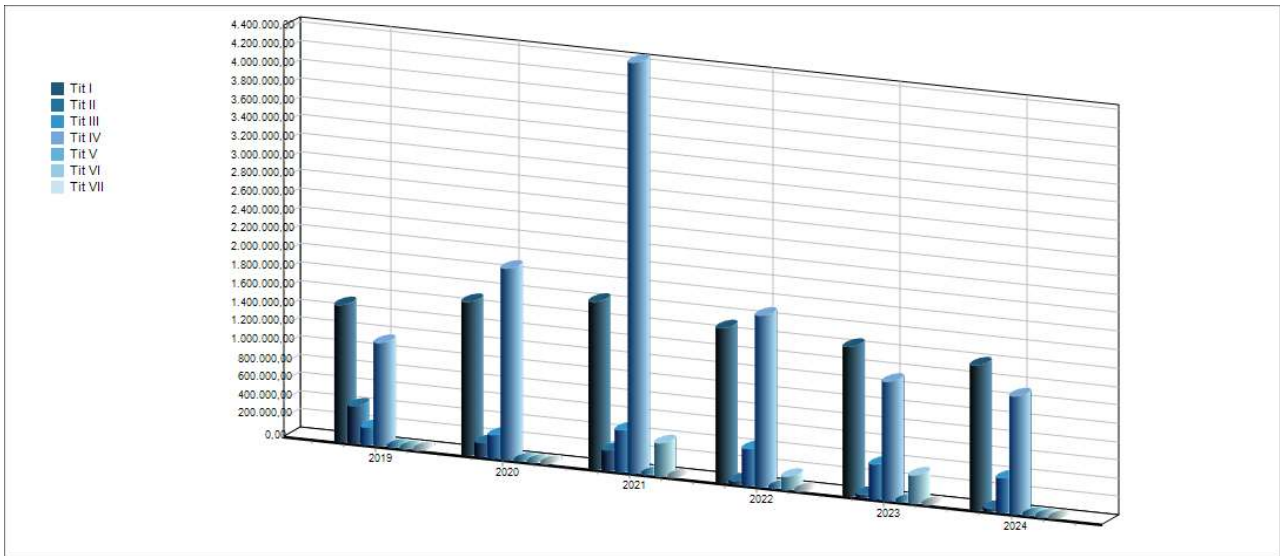
Entrata	Acc. Comp.	Acc. Comp.	Assestato	PROGRAMMAZIONE PLURIENNALE		
	2019	2020	2021	2022	2023	2024
Tipologia 100 - Alienazione di attività finanziarie	0,00	0,00	0,00	0,00	0,00	0,00
Tipologia 200 - Riscossione crediti di breve termine	0,00	0,00	0,00	0,00	0,00	0,00
Tipologia 300 - Riscossione crediti di medio-lungo termine	0,00	0,00	0,00	0,00	0,00	0,00
Tipologia 400 - Altre entrate per riduzione di attività finanziarie	0,00	0,00	0,00	0,00	0,00	0,00
Totale	0,00	0,00	0,00	0,00	0,00	0,00

Accensione prestiti (Titolo VI)

Entrata	Acc. Comp.	Acc. Comp.	Assestato	PROGRAMMAZIONE PLURIENNALE		
	2019	2020	2021	2022	2023	2024
Tipologia 100 - Emissione di titoli obbligazionari	0,00	0,00	0,00	0,00	0,00	0,00
Tipologia 200 - Accensione Prestiti a breve termine	0,00	0,00	0,00	0,00	0,00	0,00
Tipologia 300 - Accensione Mutui e altri finanziamenti a medio lungo termine	0,00	0,00	350.000,00	136.000,00	300.000,00	0,00
Tipologia 400 - Altre forme di indebitamento	0,00	0,00	0,00	0,00	0,00	0,00
Totale	0,00	0,00	350.000,00	136.000,00	300.000,00	0,00

Anticipazioni da istituto tesoriere/cassiere (Titolo VII)

Entrata	Acc. Comp.	Acc. Comp.	Assestato	PROGRAMMAZIONE PLURIENNALE		
	2019	2020	2021	2022	2023	2024
Tipologia 100 - Anticipazioni da istituto tesoriere/cassiere	0,00	0,00	0,00	0,00	0,00	0,00



2.4 Indirizzi sul ricorso all'indebitamento per il finanziamento degli investimenti

Indirizzi sul ricorso all'indebitamento

Nel rispetto del limite di indebitamento esposto nel precedente paragrafo "Indebitamento", si segnala che nel prossimo triennio la nostra amministrazione ha programmato interventi che (aumentano/riducono) l'attuale esposizione debitoria complessiva del nostro ente.

Capacità d'indebitamento

La capacità di indebitamento dell'ente è mostrato nella tabella seguente

Esercizio 2021

Allegato d) – Limiti di indebitamento Enti Locali

PROSPETTO DIMOSTRATIVO DEL RISPETTO DEI VINCOLI DI INDEBITAMENTO DEGLI ENTI LOCALI				
ENTRATE RELATIVE AI PRIMI TRE TITOLI DELLE ENTRATE <small>(rendiconto penultimo anno precedente quello in cui viene prevista l'assunzione dei mutui), ex art. 204, c. 1 del D.L.gs. N. 267/2000</small>		COMPETENZA 2021	COMPETENZA 2022	COMPETENZA 2023
1) Entrate correnti di natura tributaria, contributiva e perequativa (Titolo I)	(+)	1.664.567,35	1.829.374,27	1.674.829,00
2) Trasferimenti correnti (titolo II)	(+)	145.942,87	211.743,82	28.339,14
3) Entrate extratributarie (titolo III)	(+)	249.385,68	454.830,20	447.922,90
TOTALE ENTRATE PRIMI TRE TITOLI		2.059.895,90	2.495.948,29	2.151.091,04
SPESA ANNUALE PER RATE MUTUI/OBBLIGAZIONI				
Livello massimo di spesa annuale (1):	(+)	205.989,59	249.594,83	215.109,10
Ammontare interessi per mutui, prestiti obbligazionari, aperture di credito e garanzie di cui all'articolo 207 del TUEL autorizzati fino al 31/12/ <i>esercizio precedente</i> (2)	(-)	0,00	0,00	0,00
Ammontare interessi per mutui, prestiti obbligazionari, aperture di credito e garanzie di cui all'articolo 207 del TUEL autorizzati nell'esercizio in corso	(-)	0,00	0,00	0,00
Contributi erariali in c/interessi su mutui	(+)	0,00	0,00	0,00
Ammontare interessi riguardanti debiti espressamente esclusi dai limiti di indebitamento	(+)	0,00	0,00	0,00
Ammontare disponibile per nuovi interessi		205.989,59	249.594,83	215.109,10
TOTALE DEBITO CONTRATTO				
Debito contratto al 31/12/ <i>esercizio precedente</i>	(+)	0,00	0,00	0,00
Debito autorizzato nell'esercizio in corso	(+)	0,00	0,00	0,00
TOTALE		0,00	0,00	0,00
DEBITO POTENZIALE				
Garanzie principali o sussidiarie prestate dall'Ente a favore di altre Amministrazioni pubbliche e di altri soggetti		0,00	0,00	0,00
di cui, garanzie per le quali è stato costituito accantonamento		0,00	0,00	0,00
Garanzie che concorrono al limite di indebitamento		0,00	0,00	0,00

e risulta *sostenibile* relativamente agli equilibri di bilancio e risulta *compatibile* con i vincoli di finanza pubblica

2.5 Programmazione acquisti di beni e servizi (art. 21, c. 6 d.lgs. n. 50/2016)

Inserire il programma biennale degli acquisti di beni e servizi, di cui all'[art. 21, D.Lgs. 18 aprile 2016, n. 50](#),

Descrizione Beni e Servizi	Primo anno 2022	Secondo anno 2023	Totale

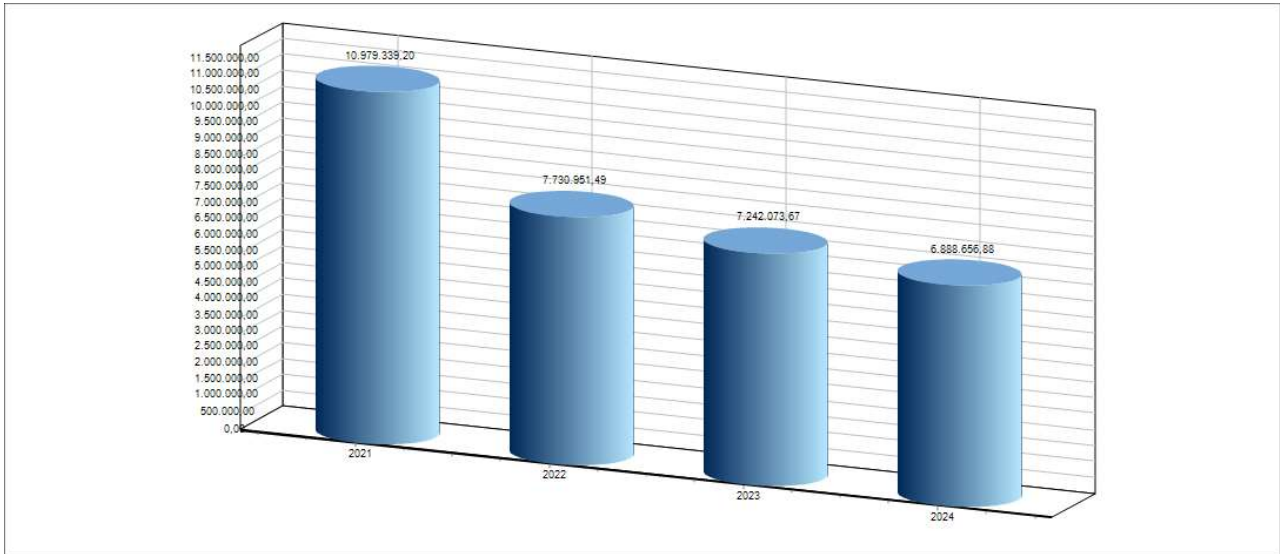
Servizio di manutenzione verde e patrimonio comunale	49.000,00	49.000,00	98.000,00
Servizio trasporto scolastico	165.000,00	165.000,00	330.000,00
Servizio refezione Scuola Infanzia e Scuola Primaria	96.500,00	96.500,00	193.000,00

2.6 Riepilogo generale della spesa per missioni

Riepilogo della Spesa per Missioni

Missione	Assestato	Programmazione Pluriennale		
	2021	2022	2023	2024
01 - Servizi istituzionali, generali e di gestione	1.045.711,80	826.953,74	807.786,87	808.651,46
02 - Giustizia	0,00	0,00	0,00	0,00
03 - Ordine pubblico e sicurezza	48.000,00	54.300,00	49.800,00	49.800,00
04 - Istruzione e diritto allo studio	1.328.973,79	625.007,14	390.953,17	356.896,79
05 - Tutela e valorizzazione dei beni e delle attività culturali	91.475,00	50.775,00	40.775,00	40.775,00
06 - Politiche giovanili, sport e tempo libero	16.000,00	191.000,00	16.000,00	16.000,00
07 - Turismo	0,00	0,00	0,00	0,00
08 - Assetto del territorio ed edilizia abitativa	1.907.306,11	311.171,23	592.357,60	311.401,12
09 - Sviluppo sostenibile e tutela del territorio e dell'ambiente	342.999,89	290.196,33	290.046,62	289.889,66
10 - Trasporti e diritto alla mobilità	308.155,50	312.500,00	27.500,00	22.500,00
11 - Soccorso civile	1.161.000,00	1.150.000,00	1.150.000,00	1.150.000,00
12 - Diritti sociali, politiche sociali e famiglia	765.839,09	50.950,00	62.450,00	62.450,00
13 - Tutela della salute	0,00	0,00	0,00	0,00
14 - Sviluppo economico e competitività	97.991,00	0,00	0,00	0,00
15 - Politiche per il lavoro e la formazione professionale	0,00	0,00	0,00	0,00
16 - Agricoltura, politiche agroalimentari e pesca	0,00	0,00	0,00	0,00
17 - Energia e diversificazione delle fonti energetiche	16.875,89	16.875,89	16.875,89	16.875,89
18 - Relazioni con le altre autonomie territoriali e locali	0,00	0,00	0,00	0,00
19 - Relazioni internazionali	0,00	0,00	0,00	0,00
20 - Fondi da ripartire	154.877,05	143.561,02	83.626,93	87.633,61
50 - Debito pubblico	64.151,84	77.678,90	83.919,35	45.801,11
60 - Anticipazioni finanziarie	0,00	0,00	0,00	0,00
99 - Servizi per conto terzi	3.629.982,24	3.629.982,24	3.629.982,24	3.629.982,24
Totale	10.979.339,20	7.730.951,49	7.242.073,67	6.888.656,88

Previsione annuale e pluriennale della spesa



2.7 MISSIONI E PROGRAMMI OPERATIVI

La seguente sezione della SEO contiene l'elenco completo dei programmi operativi divisi per missione con l'elenco completo degli obiettivi operativi

Missione 01 - Servizi istituzionali, generali e di gestione
Programma POP_0101 - Organi istituzionali

Risorse Finanziarie

IMPIEGHI

TITOLO	DESCRIZIONE	2022	2023	2024
I	Spesa corrente consolidata	37.205,22	39.702,00	43.336,87
	Spesa corrente di sviluppo	0,00	0,00	0,00
	Totale spesa corrente	37.205,22	39.702,00	43.336,87
II	Spesa in conto capitale	0,00	0,00	0,00
III	Spesa per incrementi di attività finanziarie	0,00	0,00	0,00
	TOTALE	37.205,22	39.702,00	43.336,87

Missione 01 - Servizi istituzionali, generali e di gestione
Programma POP_0102 - Segreteria generale

Risorse Finanziarie

IMPIEGHI

TITOLO	DESCRIZIONE	2022	2023	2024
I	Spesa corrente consolidata	377.455,71	372.363,70	369.516,43
	Spesa corrente di sviluppo	8.250,00	6.250,00	6.250,00
	Totale spesa corrente	385.705,71	378.613,70	375.766,43
II	Spesa in conto capitale	0,00	0,00	0,00
III	Spesa per incrementi di attività finanziarie	0,00	0,00	0,00
	TOTALE	385.705,71	378.613,70	375.766,43

Missione 01 - Servizi istituzionali, generali e di gestione

Programma POP_0103 - Gestione economica, finanziaria, programmazione, provveditorato

Risorse Finanziarie

IMPIEGHI

TITOLO	DESCRIZIONE	2022	2023	2024
I	Spesa corrente consolidata	4.000,00	4.000,00	4.000,00
	Spesa corrente di sviluppo	0,00	0,00	0,00
	Totale spesa corrente	4.000,00	4.000,00	4.000,00
II	Spesa in conto capitale	0,00	0,00	0,00
III	Spesa per incrementi di attività finanziarie	0,00	0,00	0,00
	TOTALE	4.000,00	4.000,00	4.000,00

Missione 01 - Servizi istituzionali, generali e di gestione
Programma POP_0104 - Gestione delle entrate tributarie e servizi fiscali

Risorse Finanziarie

IMPIEGHI

TITOLO	DESCRIZIONE	2022	2023	2024
I	Spesa corrente consolidata	100.000,00	100.000,00	100.000,00
	Spesa corrente di sviluppo	5.500,00	5.500,00	5.500,00
	Totale spesa corrente	105.500,00	105.500,00	105.500,00
II	Spesa in conto capitale	0,00	0,00	0,00
III	Spesa per incrementi di attività finanziarie	0,00	0,00	0,00
	TOTALE	105.500,00	105.500,00	105.500,00

Missione 01 - Servizi istituzionali, generali e di gestione
Programma POP_0105 - Gestione dei beni demaniali e patrimoniali

Risorse Finanziarie

IMPIEGHI

TITOLO	DESCRIZIONE	2022	2023	2024
I	Spesa corrente consolidata	5.000,00	5.000,00	5.000,00
	Spesa corrente di sviluppo	0,00	0,00	0,00
	Totale spesa corrente	5.000,00	5.000,00	5.000,00
II	Spesa in conto capitale	0,00	0,00	0,00
III	Spesa per incrementi di attività finanziarie	0,00	0,00	0,00
	TOTALE	5.000,00	5.000,00	5.000,00

Missione 01 - Servizi istituzionali, generali e di gestione
Programma POP_0106 - Ufficio tecnico

Risorse Finanziarie

IMPIEGHI

TITOLO	DESCRIZIONE	2022	2023	2024
I	Spesa corrente consolidata	39.900,00	39.900,00	39.900,00
	Spesa corrente di sviluppo	0,00	0,00	0,00
	Totale spesa corrente	39.900,00	39.900,00	39.900,00
II	Spesa in conto capitale	0,00	0,00	0,00
III	Spesa per incrementi di attività finanziarie	0,00	0,00	0,00
	TOTALE	39.900,00	39.900,00	39.900,00

Missione 01 - Servizi istituzionali, generali e di gestione

Programma POP_0107 - Elezioni e consultazioni popolari - Anagrafe e stato civile

Risorse Finanziarie

IMPIEGHI

TITOLO	DESCRIZIONE	2022	2023	2024
I	Spesa corrente consolidata	74.600,00	74.000,00	74.600,00
	Spesa corrente di sviluppo	0,00	0,00	0,00
	Totale spesa corrente	74.600,00	74.000,00	74.600,00
II	Spesa in conto capitale	0,00	0,00	0,00
III	Spesa per incrementi di attività finanziarie	0,00	0,00	0,00
	TOTALE	74.600,00	74.000,00	74.600,00

Missione 01 - Servizi istituzionali, generali e di gestione
Programma POP_0108 - Statistica e sistemi informativi

Risorse Finanziarie

IMPIEGHI

TITOLO	DESCRIZIONE	2022	2023	2024
I	Spesa corrente consolidata	0,00	0,00	0,00
	Spesa corrente di sviluppo	0,00	0,00	0,00
	Totale spesa corrente	0,00	0,00	0,00
II	Spesa in conto capitale	0,00	0,00	0,00
III	Spesa per incrementi di attività finanziarie	0,00	0,00	0,00
	TOTALE	0,00	0,00	0,00

Missione 01 - Servizi istituzionali, generali e di gestione
Programma POP_0109 - Assistenza tecnico-amministrativa agli enti locali

Risorse Finanziarie

IMPIEGHI

TITOLO	DESCRIZIONE	2022	2023	2024
I	Spesa corrente consolidata	0,00	0,00	0,00
	Spesa corrente di sviluppo	0,00	0,00	0,00
	Totale spesa corrente	0,00	0,00	0,00
II	Spesa in conto capitale	0,00	0,00	0,00
III	Spesa per incrementi di attività finanziarie	0,00	0,00	0,00
	TOTALE	0,00	0,00	0,00

Missione 01 - Servizi istituzionali, generali e di gestione
Programma POP_0110 - Risorse umane

Risorse Finanziarie

IMPIEGHI

TITOLO	DESCRIZIONE	2022	2023	2024
I	Spesa corrente consolidata	5.000,00	5.000,00	5.000,00
	Spesa corrente di sviluppo	0,00	0,00	0,00
	Totale spesa corrente	5.000,00	5.000,00	5.000,00
II	Spesa in conto capitale	0,00	0,00	0,00
III	Spesa per incrementi di attività finanziarie	0,00	0,00	0,00
	TOTALE	5.000,00	5.000,00	5.000,00

Missione 01 - Servizi istituzionali, generali e di gestione
Programma POP_0111 - Altri servizi generali

Risorse Finanziarie

IMPIEGHI

TITOLO	DESCRIZIONE	2022	2023	2024
I	Spesa corrente consolidata	110.568,27	110.071,17	109.548,16
	Spesa corrente di sviluppo	10.000,00	10.000,00	10.000,00
	Totale spesa corrente	120.568,27	120.071,17	119.548,16
II	Spesa in conto capitale	50.000,00	36.000,00	36.000,00
III	Spesa per incrementi di attività finanziarie	0,00	0,00	0,00
	TOTALE	170.568,27	156.071,17	155.548,16

Risorse Finanziarie

IMPIEGHI

TITOLO	DESCRIZIONE	2022	2023	2024
I	Spesa corrente consolidata	0,00	0,00	0,00
	Spesa corrente di sviluppo	0,00	0,00	0,00
	Totale spesa corrente	0,00	0,00	0,00
II	Spesa in conto capitale	0,00	0,00	0,00
III	Spesa per incrementi di attività finanziarie	0,00	0,00	0,00
	TOTALE	0,00	0,00	0,00

Missione 02 - Giustizia**Programma POP_0202 - Casa circondariale e altri servizi****Risorse Finanziarie****IMPIEGHI**

TITOLO	DESCRIZIONE	2022	2023	2024
I	Spesa corrente consolidata	0,00	0,00	0,00
	Spesa corrente di sviluppo	0,00	0,00	0,00
	Totale spesa corrente	0,00	0,00	0,00
II	Spesa in conto capitale	0,00	0,00	0,00
III	Spesa per incrementi di attività finanziarie	0,00	0,00	0,00
	TOTALE	0,00	0,00	0,00

Missione 03 - Ordine pubblico e sicurezza
Programma POP_0301 - Polizia locale e amministrativa

Risorse Finanziarie

IMPIEGHI

TITOLO	DESCRIZIONE	2022	2023	2024
I	Spesa corrente consolidata	49.300,00	44.800,00	44.800,00
	Spesa corrente di sviluppo	5.000,00	5.000,00	5.000,00
	Totale spesa corrente	54.300,00	49.800,00	49.800,00
II	Spesa in conto capitale	0,00	0,00	0,00
III	Spesa per incrementi di attività finanziarie	0,00	0,00	0,00
	TOTALE	54.300,00	49.800,00	49.800,00

Missione 03 - Ordine pubblico e sicurezza
Programma POP_0302 - Sistema integrato di sicurezza urbana

Risorse Finanziarie

IMPIEGHI

TITOLO	DESCRIZIONE	2022	2023	2024
I	Spesa corrente consolidata	0,00	0,00	0,00
	Spesa corrente di sviluppo	0,00	0,00	0,00
	Totale spesa corrente	0,00	0,00	0,00
II	Spesa in conto capitale	0,00	0,00	0,00
III	Spesa per incrementi di attività finanziarie	0,00	0,00	0,00
	TOTALE	0,00	0,00	0,00

Missione 04 - Istruzione e diritto allo studio
Programma POP_0401 - Istruzione prescolastica

Risorse Finanziarie

IMPIEGHI

TITOLO	DESCRIZIONE	2022	2023	2024
I	Spesa corrente consolidata	10.000,00	14.000,00	10.000,00
	Spesa corrente di sviluppo	0,00	0,00	0,00
	Totale spesa corrente	10.000,00	14.000,00	10.000,00
II	Spesa in conto capitale	0,00	0,00	0,00
III	Spesa per incrementi di attività finanziarie	0,00	0,00	0,00
	TOTALE	10.000,00	14.000,00	10.000,00

Missione 04 - Istruzione e diritto allo studio
Programma POP_0402 - Altri ordini di istruzione non universitaria

Risorse Finanziarie

IMPIEGHI

TITOLO	DESCRIZIONE	2022	2023	2024
I	Spesa corrente consolidata	25.000,00	25.000,00	25.000,00
	Spesa corrente di sviluppo	4.443,92	4.443,92	4.443,92
	Totale spesa corrente	29.443,92	29.443,92	29.443,92
II	Spesa in conto capitale	238.000,00	0,00	0,00
III	Spesa per incrementi di attività finanziarie	0,00	0,00	0,00
	TOTALE	267.443,92	29.443,92	29.443,92

Missione 04 - Istruzione e diritto allo studio
Programma POP_0404 - Istruzione universitaria

Risorse Finanziarie

IMPIEGHI

TITOLO	DESCRIZIONE	2022	2023	2024
I	Spesa corrente consolidata	0,00	0,00	0,00
	Spesa corrente di sviluppo	0,00	0,00	0,00
	Totale spesa corrente	0,00	0,00	0,00
II	Spesa in conto capitale	0,00	0,00	0,00
III	Spesa per incrementi di attività finanziarie	0,00	0,00	0,00
	TOTALE	0,00	0,00	0,00

Missione 04 - Istruzione e diritto allo studio

Programma POP_0405 - Istruzione tecnica superiore

Risorse Finanziarie

IMPIEGHI

TITOLO	DESCRIZIONE	2022	2023	2024
I	Spesa corrente consolidata	0,00	0,00	0,00
	Spesa corrente di sviluppo	0,00	0,00	0,00
	Totale spesa corrente	0,00	0,00	0,00
II	Spesa in conto capitale	0,00	0,00	0,00
III	Spesa per incrementi di attività finanziarie	0,00	0,00	0,00
	TOTALE	0,00	0,00	0,00

Missione 04 - Istruzione e diritto allo studio
Programma POP_0406 - Servizi ausiliari all'istruzione

Risorse Finanziarie

IMPIEGHI

TITOLO	DESCRIZIONE	2022	2023	2024
I	Spesa corrente consolidata	0,00	0,00	0,00
	Spesa corrente di sviluppo	0,00	0,00	0,00
	Totale spesa corrente	0,00	0,00	0,00
II	Spesa in conto capitale	0,00	0,00	0,00
III	Spesa per incrementi di attività finanziarie	0,00	0,00	0,00
	TOTALE	0,00	0,00	0,00

Missione 04 - Istruzione e diritto allo studio
Programma POP_0407 - Diritto allo studio

Risorse Finanziarie

IMPIEGHI

TITOLO	DESCRIZIONE	2022	2023	2024
I	Spesa corrente consolidata	347.563,22	347.509,25	317.452,87
	Spesa corrente di sviluppo	0,00	0,00	0,00
	Totale spesa corrente	347.563,22	347.509,25	317.452,87
II	Spesa in conto capitale	0,00	0,00	0,00
III	Spesa per incrementi di attività finanziarie	0,00	0,00	0,00
	TOTALE	347.563,22	347.509,25	317.452,87

Missione 05 - Tutela e valorizzazione dei beni e delle attività culturali
Programma POP_0501 - Valorizzazione dei beni di interesse storico

Risorse Finanziarie

IMPIEGHI

TITOLO	DESCRIZIONE	2022	2023	2024
I	Spesa corrente consolidata	0,00	0,00	0,00
	Spesa corrente di sviluppo	0,00	0,00	0,00
	Totale spesa corrente	0,00	0,00	0,00
II	Spesa in conto capitale	0,00	0,00	0,00
III	Spesa per incrementi di attività finanziarie	0,00	0,00	0,00
	TOTALE	0,00	0,00	0,00

Missione 05 - Tutela e valorizzazione dei beni e delle attività culturali
Programma POP_0502 - Attività culturali e interventi diversi nel settore culturale

Risorse Finanziarie

IMPIEGHI

TITOLO	DESCRIZIONE	2022	2023	2024
I	Spesa corrente consolidata	25.000,00	15.000,00	15.000,00
	Spesa corrente di sviluppo	0,00	0,00	0,00
	Totale spesa corrente	25.000,00	15.000,00	15.000,00
II	Spesa in conto capitale	25.775,00	25.775,00	25.775,00
III	Spesa per incrementi di attività finanziarie	0,00	0,00	0,00
	TOTALE	50.775,00	40.775,00	40.775,00

Missione 06 - Politiche giovanili, sport e tempo libero
Programma POP_0601 - Sport e tempo libero

Risorse Finanziarie

IMPIEGHI

TITOLO	DESCRIZIONE	2022	2023	2024
I	Spesa corrente consolidata	16.000,00	16.000,00	16.000,00
	Spesa corrente di sviluppo	0,00	0,00	0,00
	Totale spesa corrente	16.000,00	16.000,00	16.000,00
II	Spesa in conto capitale	175.000,00	0,00	0,00
III	Spesa per incrementi di attività finanziarie	0,00	0,00	0,00
	TOTALE	191.000,00	16.000,00	16.000,00

Missione 06 - Politiche giovanili, sport e tempo libero
Programma POP_0602 - Giovani

Risorse Finanziarie

IMPIEGHI

TITOLO	DESCRIZIONE	2022	2023	2024
I	Spesa corrente consolidata	0,00	0,00	0,00
	Spesa corrente di sviluppo	0,00	0,00	0,00
	Totale spesa corrente	0,00	0,00	0,00
II	Spesa in conto capitale	0,00	0,00	0,00
III	Spesa per incrementi di attività finanziarie	0,00	0,00	0,00
	TOTALE	0,00	0,00	0,00

Missione 07 - Turismo**Programma POP_0701 - Sviluppo e la valorizzazione del turismo****Risorse Finanziarie****IMPIEGHI**

TITOLO	DESCRIZIONE	2022	2023	2024
I	Spesa corrente consolidata	0,00	0,00	0,00
	Spesa corrente di sviluppo	0,00	0,00	0,00
	Totale spesa corrente	0,00	0,00	0,00
II	Spesa in conto capitale	0,00	0,00	0,00
III	Spesa per incrementi di attività finanziarie	0,00	0,00	0,00
	TOTALE	0,00	0,00	0,00

Missione 08 - Assetto del territorio ed edilizia abitativa
Programma POP_0801 - Urbanistica e assetto del territorio

Risorse Finanziarie

IMPIEGHI

TITOLO	DESCRIZIONE	2022	2023	2024
I	Spesa corrente consolidata	256.171,23	237.357,60	256.401,12
	Spesa corrente di sviluppo	5.000,00	5.000,00	5.000,00
	Totale spesa corrente	261.171,23	242.357,60	261.401,12
II	Spesa in conto capitale	50.000,00	350.000,00	50.000,00
III	Spesa per incrementi di attività finanziarie	0,00	0,00	0,00
	TOTALE	311.171,23	592.357,60	311.401,12

Missione 08 - Assetto del territorio ed edilizia abitativa

Programma POP_0802 - Edilizia residenziale pubblica e locale e piani di edilizia economico-popolare

Risorse Finanziarie

IMPIEGHI

TITOLO	DESCRIZIONE	2022	2023	2024
I	Spesa corrente consolidata	0,00	0,00	0,00
	Spesa corrente di sviluppo	0,00	0,00	0,00
	Totale spesa corrente	0,00	0,00	0,00
II	Spesa in conto capitale	0,00	0,00	0,00
III	Spesa per incrementi di attività finanziarie	0,00	0,00	0,00
	TOTALE	0,00	0,00	0,00

Missione 09 - Sviluppo sostenibile e tutela del territorio e dell'ambiente
Programma POP_0901 - Difesa del suolo

Risorse Finanziarie

IMPIEGHI

TITOLO	DESCRIZIONE	2022	2023	2024
I	Spesa corrente consolidata	0,00	0,00	0,00
	Spesa corrente di sviluppo	0,00	0,00	0,00
	Totale spesa corrente	0,00	0,00	0,00
II	Spesa in conto capitale	0,00	0,00	0,00
III	Spesa per incrementi di attività finanziarie	0,00	0,00	0,00
	TOTALE	0,00	0,00	0,00

Missione 09 - Sviluppo sostenibile e tutela del territorio e dell'ambiente
Programma POP_0902 - Tutela, valorizzazione e recupero ambientale

Risorse Finanziarie

IMPIEGHI

TITOLO	DESCRIZIONE	2022	2023	2024
I	Spesa corrente consolidata	0,00	0,00	0,00
	Spesa corrente di sviluppo	0,00	0,00	0,00
	Totale spesa corrente	0,00	0,00	0,00
II	Spesa in conto capitale	0,00	0,00	0,00
III	Spesa per incrementi di attività finanziarie	0,00	0,00	0,00
	TOTALE	0,00	0,00	0,00

Missione 09 - Sviluppo sostenibile e tutela del territorio e dell'ambiente
Programma POP_0903 - Rifiuti

Risorse Finanziarie

IMPIEGHI

TITOLO	DESCRIZIONE	2022	2023	2024
I	Spesa corrente consolidata	286.533,34	286.533,34	286.533,34
	Spesa corrente di sviluppo	0,00	0,00	0,00
	Totale spesa corrente	286.533,34	286.533,34	286.533,34
II	Spesa in conto capitale	0,00	0,00	0,00
III	Spesa per incrementi di attività finanziarie	0,00	0,00	0,00
	TOTALE	286.533,34	286.533,34	286.533,34

Missione 09 - Sviluppo sostenibile e tutela del territorio e dell'ambiente
Programma POP_0904 - Servizio idrico integrato

Risorse Finanziarie

IMPIEGHI

TITOLO	DESCRIZIONE	2022	2023	2024
I	Spesa corrente consolidata	2.806,69	2.656,98	2.500,02
	Spesa corrente di sviluppo	0,00	0,00	0,00
	Totale spesa corrente	2.806,69	2.656,98	2.500,02
II	Spesa in conto capitale	0,00	0,00	0,00
III	Spesa per incrementi di attività finanziarie	0,00	0,00	0,00
	TOTALE	2.806,69	2.656,98	2.500,02

Missione 09 - Sviluppo sostenibile e tutela del territorio e dell'ambiente

Programma POP_0905 - Aree protette, parchi naturali, protezione naturalistica e forestazione

Risorse Finanziarie

IMPIEGHI

TITOLO	DESCRIZIONE	2022	2023	2024
I	Spesa corrente consolidata	856,30	856,30	856,30
	Spesa corrente di sviluppo	0,00	0,00	0,00
	Totale spesa corrente	856,30	856,30	856,30
II	Spesa in conto capitale	0,00	0,00	0,00
III	Spesa per incrementi di attività finanziarie	0,00	0,00	0,00
	TOTALE	856,30	856,30	856,30

Missione 09 - Sviluppo sostenibile e tutela del territorio e dell'ambiente
Programma POP_0906 - Tutela e valorizzazione delle risorse idriche

Risorse Finanziarie

IMPIEGHI

TITOLO	DESCRIZIONE	2022	2023	2024
I	Spesa corrente consolidata	0,00	0,00	0,00
	Spesa corrente di sviluppo	0,00	0,00	0,00
	Totale spesa corrente	0,00	0,00	0,00
II	Spesa in conto capitale	0,00	0,00	0,00
III	Spesa per incrementi di attività finanziarie	0,00	0,00	0,00
	TOTALE	0,00	0,00	0,00

Missione 09 - Sviluppo sostenibile e tutela del territorio e dell'ambiente
Programma POP_0907 - Sviluppo sostenibile territorio montano piccoli Comuni

Risorse Finanziarie

IMPIEGHI

TITOLO	DESCRIZIONE	2022	2023	2024
I	Spesa corrente consolidata	0,00	0,00	0,00
	Spesa corrente di sviluppo	0,00	0,00	0,00
	Totale spesa corrente	0,00	0,00	0,00
II	Spesa in conto capitale	0,00	0,00	0,00
III	Spesa per incrementi di attività finanziarie	0,00	0,00	0,00
	TOTALE	0,00	0,00	0,00

Missione 09 - Sviluppo sostenibile e tutela del territorio e dell'ambiente
Programma POP_0908 - Qualità dell'aria e riduzione dell'inquinamento

Risorse Finanziarie

IMPIEGHI

TITOLO	DESCRIZIONE	2022	2023	2024
I	Spesa corrente consolidata	0,00	0,00	0,00
	Spesa corrente di sviluppo	0,00	0,00	0,00
	Totale spesa corrente	0,00	0,00	0,00
II	Spesa in conto capitale	0,00	0,00	0,00
III	Spesa per incrementi di attività finanziarie	0,00	0,00	0,00
	TOTALE	0,00	0,00	0,00

Missione 10 - Trasporti e diritto alla mobilità
Programma POP_1001 - Trasporto ferroviario

Risorse Finanziarie

IMPIEGHI

TITOLO	DESCRIZIONE	2022	2023	2024
I	Spesa corrente consolidata	0,00	0,00	0,00
	Spesa corrente di sviluppo	0,00	0,00	0,00
	Totale spesa corrente	0,00	0,00	0,00
II	Spesa in conto capitale	0,00	0,00	0,00
III	Spesa per incrementi di attività finanziarie	0,00	0,00	0,00
	TOTALE	0,00	0,00	0,00

Missione 10 - Trasporti e diritto alla mobilità
Programma POP_1002 - Trasporto pubblico locale

Risorse Finanziarie

IMPIEGHI

TITOLO	DESCRIZIONE	2022	2023	2024
I	Spesa corrente consolidata	18.500,00	18.500,00	18.500,00
	Spesa corrente di sviluppo	0,00	0,00	0,00
	Totale spesa corrente	18.500,00	18.500,00	18.500,00
II	Spesa in conto capitale	0,00	0,00	0,00
III	Spesa per incrementi di attività finanziarie	0,00	0,00	0,00
	TOTALE	18.500,00	18.500,00	18.500,00

Missione 10 - Trasporti e diritto alla mobilità
Programma POP_1003 - Trasporto per vie d'acqua

Risorse Finanziarie

IMPIEGHI

TITOLO	DESCRIZIONE	2022	2023	2024
I	Spesa corrente consolidata	0,00	0,00	0,00
	Spesa corrente di sviluppo	0,00	0,00	0,00
	Totale spesa corrente	0,00	0,00	0,00
II	Spesa in conto capitale	0,00	0,00	0,00
III	Spesa per incrementi di attività finanziarie	0,00	0,00	0,00
	TOTALE	0,00	0,00	0,00

Missione 10 - Trasporti e diritto alla mobilità
Programma POP_1004 - Altre modalità di trasporto

Risorse Finanziarie

IMPIEGHI

TITOLO	DESCRIZIONE	2022	2023	2024
I	Spesa corrente consolidata	0,00	0,00	0,00
	Spesa corrente di sviluppo	0,00	0,00	0,00
	Totale spesa corrente	0,00	0,00	0,00
II	Spesa in conto capitale	0,00	0,00	0,00
III	Spesa per incrementi di attività finanziarie	0,00	0,00	0,00
	TOTALE	0,00	0,00	0,00

Missione 10 - Trasporti e diritto alla mobilità
Programma POP_1005 - Viabilità e infrastrutture stradali

Risorse Finanziarie

IMPIEGHI

TITOLO	DESCRIZIONE	2022	2023	2024
I	Spesa corrente consolidata	4.000,00	4.000,00	4.000,00
	Spesa corrente di sviluppo	0,00	0,00	0,00
	Totale spesa corrente	4.000,00	4.000,00	4.000,00
II	Spesa in conto capitale	290.000,00	5.000,00	0,00
III	Spesa per incrementi di attività finanziarie	0,00	0,00	0,00
	TOTALE	294.000,00	9.000,00	4.000,00

Missione 11 - Soccorso civile
Programma POP_1101 - Sistema di protezione civile

Risorse Finanziarie

IMPIEGHI

TITOLO	DESCRIZIONE	2022	2023	2024
I	Spesa corrente consolidata	0,00	0,00	0,00
	Spesa corrente di sviluppo	0,00	0,00	0,00
	Totale spesa corrente	0,00	0,00	0,00
II	Spesa in conto capitale	1.150.000,00	1.150.000,00	1.150.000,00
III	Spesa per incrementi di attività finanziarie	0,00	0,00	0,00
	TOTALE	1.150.000,00	1.150.000,00	1.150.000,00

Missione 11 - Soccorso civile

Programma POP_1102 - Interventi a seguito di calamità naturali

Risorse Finanziarie

IMPIEGHI

TITOLO	DESCRIZIONE	2022	2023	2024
I	Spesa corrente consolidata	0,00	0,00	0,00
	Spesa corrente di sviluppo	0,00	0,00	0,00
	Totale spesa corrente	0,00	0,00	0,00
II	Spesa in conto capitale	0,00	0,00	0,00
III	Spesa per incrementi di attività finanziarie	0,00	0,00	0,00
	TOTALE	0,00	0,00	0,00

Missione 12 - Diritti sociali, politiche sociali e famiglia
Programma POP_1201 - Interventi per l'infanzia e i minori e per asili nido

Risorse Finanziarie

IMPIEGHI

TITOLO	DESCRIZIONE	2022	2023	2024
I	Spesa corrente consolidata	0,00	0,00	0,00
	Spesa corrente di sviluppo	0,00	0,00	0,00
	Totale spesa corrente	0,00	0,00	0,00
II	Spesa in conto capitale	0,00	0,00	0,00
III	Spesa per incrementi di attività finanziarie	0,00	0,00	0,00
	TOTALE	0,00	0,00	0,00

Missione 12 - Diritti sociali, politiche sociali e famiglia
Programma POP_1202 - Interventi per la disabilità

Risorse Finanziarie

IMPIEGHI

TITOLO	DESCRIZIONE	2022	2023	2024
I	Spesa corrente consolidata	0,00	0,00	0,00
	Spesa corrente di sviluppo	0,00	0,00	0,00
	Totale spesa corrente	0,00	0,00	0,00
II	Spesa in conto capitale	0,00	0,00	0,00
III	Spesa per incrementi di attività finanziarie	0,00	0,00	0,00
	TOTALE	0,00	0,00	0,00

Missione 12 - Diritti sociali, politiche sociali e famiglia
Programma POP_1203 - Interventi per gli anziani

Risorse Finanziarie

IMPIEGHI

TITOLO	DESCRIZIONE	2022	2023	2024
I	Spesa corrente consolidata	0,00	0,00	0,00
	Spesa corrente di sviluppo	0,00	0,00	0,00
	Totale spesa corrente	0,00	0,00	0,00
II	Spesa in conto capitale	0,00	0,00	0,00
III	Spesa per incrementi di attività finanziarie	0,00	0,00	0,00
	TOTALE	0,00	0,00	0,00

Missione 12 - Diritti sociali, politiche sociali e famiglia
Programma POP_1204 - Interventi per soggetti a rischio di esclusione sociale

Risorse Finanziarie

IMPIEGHI

TITOLO	DESCRIZIONE	2022	2023	2024
I	Spesa corrente consolidata	0,00	0,00	0,00
	Spesa corrente di sviluppo	0,00	0,00	0,00
	Totale spesa corrente	0,00	0,00	0,00
II	Spesa in conto capitale	0,00	0,00	0,00
III	Spesa per incrementi di attività finanziarie	0,00	0,00	0,00
	TOTALE	0,00	0,00	0,00

Missione 12 - Diritti sociali, politiche sociali e famiglia
Programma POP_1205 - Interventi per le famiglie

Risorse Finanziarie

IMPIEGHI

TITOLO	DESCRIZIONE	2022	2023	2024
I	Spesa corrente consolidata	49.600,00	61.100,00	61.100,00
	Spesa corrente di sviluppo	0,00	0,00	0,00
	Totale spesa corrente	49.600,00	61.100,00	61.100,00
II	Spesa in conto capitale	0,00	0,00	0,00
III	Spesa per incrementi di attività finanziarie	0,00	0,00	0,00
	TOTALE	49.600,00	61.100,00	61.100,00

Missione 12 - Diritti sociali, politiche sociali e famiglia
Programma POP_1206 - Interventi per il diritto alla casa

Risorse Finanziarie

IMPIEGHI

TITOLO	DESCRIZIONE	2022	2023	2024
I	Spesa corrente consolidata	0,00	0,00	0,00
	Spesa corrente di sviluppo	0,00	0,00	0,00
	Totale spesa corrente	0,00	0,00	0,00
II	Spesa in conto capitale	0,00	0,00	0,00
III	Spesa per incrementi di attività finanziarie	0,00	0,00	0,00
	TOTALE	0,00	0,00	0,00

Missione 12 - Diritti sociali, politiche sociali e famiglia

Programma POP_1207 - Programmazione e governo della rete dei servizi sociosanitari e sociali

Risorse Finanziarie

IMPIEGHI

TITOLO	DESCRIZIONE	2022	2023	2024
I	Spesa corrente consolidata	0,00	0,00	0,00
	Spesa corrente di sviluppo	0,00	0,00	0,00
	Totale spesa corrente	0,00	0,00	0,00
II	Spesa in conto capitale	0,00	0,00	0,00
III	Spesa per incrementi di attività finanziarie	0,00	0,00	0,00
	TOTALE	0,00	0,00	0,00

Missione 12 - Diritti sociali, politiche sociali e famiglia
Programma POP_1208 - Cooperazione e associazionismo

Risorse Finanziarie

IMPIEGHI

TITOLO	DESCRIZIONE	2022	2023	2024
I	Spesa corrente consolidata	0,00	0,00	0,00
	Spesa corrente di sviluppo	0,00	0,00	0,00
	Totale spesa corrente	0,00	0,00	0,00
II	Spesa in conto capitale	0,00	0,00	0,00
III	Spesa per incrementi di attività finanziarie	0,00	0,00	0,00
	TOTALE	0,00	0,00	0,00

Missione 12 - Diritti sociali, politiche sociali e famiglia
Programma POP_1209 - Servizio necroscopico e cimiteriale

Risorse Finanziarie

IMPIEGHI

TITOLO	DESCRIZIONE	2022	2023	2024
I	Spesa corrente consolidata	1.350,00	1.350,00	1.350,00
	Spesa corrente di sviluppo	0,00	0,00	0,00
	Totale spesa corrente	1.350,00	1.350,00	1.350,00
II	Spesa in conto capitale	0,00	0,00	0,00
III	Spesa per incrementi di attività finanziarie	0,00	0,00	0,00
	TOTALE	1.350,00	1.350,00	1.350,00

Missione 13 - Tutela della salute

Programma POP_1301 - Servizio sanitario regionale - finanziamento ordinario corrente per la garanzia dei LEA

Risorse Finanziarie

IMPIEGHI

TITOLO	DESCRIZIONE	2022	2023	2024
I	Spesa corrente consolidata	0,00	0,00	0,00
	Spesa corrente di sviluppo	0,00	0,00	0,00
	Totale spesa corrente	0,00	0,00	0,00
II	Spesa in conto capitale	0,00	0,00	0,00
III	Spesa per incrementi di attività finanziarie	0,00	0,00	0,00
	TOTALE	0,00	0,00	0,00

Missione 13 - Tutela della salute

Programma POP_1302 - Servizio sanitario regionale - finanziamento aggiuntivo corrente per livelli di assistenza superiori ai LEA

Risorse Finanziarie

IMPIEGHI

TITOLO	DESCRIZIONE	2022	2023	2024
I	Spesa corrente consolidata	0,00	0,00	0,00
	Spesa corrente di sviluppo	0,00	0,00	0,00
	Totale spesa corrente	0,00	0,00	0,00
II	Spesa in conto capitale	0,00	0,00	0,00
III	Spesa per incrementi di attività finanziarie	0,00	0,00	0,00
	TOTALE	0,00	0,00	0,00

Missione 13 - Tutela della salute

Programma POP_1303 - Servizio sanitario regionale - finanziamento aggiuntivo corrente per la copertura dello squilibrio di bilancio corrente

Risorse Finanziarie

IMPIEGHI

TITOLO	DESCRIZIONE	2022	2023	2024
I	Spesa corrente consolidata	0,00	0,00	0,00
	Spesa corrente di sviluppo	0,00	0,00	0,00
	Totale spesa corrente	0,00	0,00	0,00
II	Spesa in conto capitale	0,00	0,00	0,00
III	Spesa per incrementi di attività finanziarie	0,00	0,00	0,00
	TOTALE	0,00	0,00	0,00

Missione 13 - Tutela della salute

Programma POP_1304 - Servizio sanitario regionale - ripiano di disavanzi sanitari relativi ad esercizi pregressi

Risorse Finanziarie

IMPIEGHI

TITOLO	DESCRIZIONE	2022	2023	2024
I	Spesa corrente consolidata	0,00	0,00	0,00
	Spesa corrente di sviluppo	0,00	0,00	0,00
	Totale spesa corrente	0,00	0,00	0,00
II	Spesa in conto capitale	0,00	0,00	0,00
III	Spesa per incrementi di attività finanziarie	0,00	0,00	0,00
	TOTALE	0,00	0,00	0,00

Missione 13 - Tutela della salute**Programma POP_1305 - Servizio sanitario regionale - investimenti sanitari****Risorse Finanziarie****IMPIEGHI**

TITOLO	DESCRIZIONE	2022	2023	2024
I	Spesa corrente consolidata	0,00	0,00	0,00
	Spesa corrente di sviluppo	0,00	0,00	0,00
	Totale spesa corrente	0,00	0,00	0,00
II	Spesa in conto capitale	0,00	0,00	0,00
III	Spesa per incrementi di attività finanziarie	0,00	0,00	0,00
	TOTALE	0,00	0,00	0,00

Missione 13 - Tutela della salute**Programma POP_1306 - Servizio sanitario regionale - restituzione maggiori gettiti SSN****Risorse Finanziarie****IMPIEGHI**

TITOLO	DESCRIZIONE	2022	2023	2024
I	Spesa corrente consolidata	0,00	0,00	0,00
	Spesa corrente di sviluppo	0,00	0,00	0,00
	Totale spesa corrente	0,00	0,00	0,00
II	Spesa in conto capitale	0,00	0,00	0,00
III	Spesa per incrementi di attività finanziarie	0,00	0,00	0,00
	TOTALE	0,00	0,00	0,00

Missione 13 - Tutela della salute
Programma POP_1307 - Ulteriori spese in materia sanitaria

Risorse Finanziarie

IMPIEGHI

TITOLO	DESCRIZIONE	2022	2023	2024
I	Spesa corrente consolidata	0,00	0,00	0,00
	Spesa corrente di sviluppo	0,00	0,00	0,00
	Totale spesa corrente	0,00	0,00	0,00
II	Spesa in conto capitale	0,00	0,00	0,00
III	Spesa per incrementi di attività finanziarie	0,00	0,00	0,00
	TOTALE	0,00	0,00	0,00

Missione 14 - Sviluppo economico e competitività
Programma POP_1401 - Industria PMI e Artigianato

Risorse Finanziarie

IMPIEGHI

TITOLO	DESCRIZIONE	2022	2023	2024
I	Spesa corrente consolidata	0,00	0,00	0,00
	Spesa corrente di sviluppo	0,00	0,00	0,00
	Totale spesa corrente	0,00	0,00	0,00
II	Spesa in conto capitale	0,00	0,00	0,00
III	Spesa per incrementi di attività finanziarie	0,00	0,00	0,00
	TOTALE	0,00	0,00	0,00

Missione 14 - Sviluppo economico e competitività

Programma POP_1402 - Commercio - reti distributive - tutela dei consumatori

Risorse Finanziarie

IMPIEGHI

TITOLO	DESCRIZIONE	2022	2023	2024
I	Spesa corrente consolidata	0,00	0,00	0,00
	Spesa corrente di sviluppo	0,00	0,00	0,00
	Totale spesa corrente	0,00	0,00	0,00
II	Spesa in conto capitale	0,00	0,00	0,00
III	Spesa per incrementi di attività finanziarie	0,00	0,00	0,00
	TOTALE	0,00	0,00	0,00

Missione 14 - Sviluppo economico e competitività
Programma POP_1403 - Ricerca e innovazione

Risorse Finanziarie

IMPIEGHI

TITOLO	DESCRIZIONE	2022	2023	2024
I	Spesa corrente consolidata	0,00	0,00	0,00
	Spesa corrente di sviluppo	0,00	0,00	0,00
	Totale spesa corrente	0,00	0,00	0,00
II	Spesa in conto capitale	0,00	0,00	0,00
III	Spesa per incrementi di attività finanziarie	0,00	0,00	0,00
	TOTALE	0,00	0,00	0,00

Missione 14 - Sviluppo economico e competitività
Programma POP_1404 - Reti e altri servizi di pubblica utilità

Risorse Finanziarie

IMPIEGHI

TITOLO	DESCRIZIONE	2022	2023	2024
I	Spesa corrente consolidata	0,00	0,00	0,00
	Spesa corrente di sviluppo	0,00	0,00	0,00
	Totale spesa corrente	0,00	0,00	0,00
II	Spesa in conto capitale	0,00	0,00	0,00
III	Spesa per incrementi di attività finanziarie	0,00	0,00	0,00
	TOTALE	0,00	0,00	0,00

Missione 15 - Politiche per il lavoro e la formazione professionale
Programma POP_1501 - Servizi per lo sviluppo del mercato del lavoro

Risorse Finanziarie

IMPIEGHI

TITOLO	DESCRIZIONE	2022	2023	2024
I	Spesa corrente consolidata	0,00	0,00	0,00
	Spesa corrente di sviluppo	0,00	0,00	0,00
	Totale spesa corrente	0,00	0,00	0,00
II	Spesa in conto capitale	0,00	0,00	0,00
III	Spesa per incrementi di attività finanziarie	0,00	0,00	0,00
	TOTALE	0,00	0,00	0,00

Missione 15 - Politiche per il lavoro e la formazione professionale
Programma POP_1502 - Formazione professionale

Risorse Finanziarie

IMPIEGHI

TITOLO	DESCRIZIONE	2022	2023	2024
I	Spesa corrente consolidata	0,00	0,00	0,00
	Spesa corrente di sviluppo	0,00	0,00	0,00
	Totale spesa corrente	0,00	0,00	0,00
II	Spesa in conto capitale	0,00	0,00	0,00
III	Spesa per incrementi di attività finanziarie	0,00	0,00	0,00
	TOTALE	0,00	0,00	0,00

Missione 15 - Politiche per il lavoro e la formazione professionale
Programma POP_1503 - Sostegno all'occupazione

Risorse Finanziarie

IMPIEGHI

TITOLO	DESCRIZIONE	2022	2023	2024
I	Spesa corrente consolidata	0,00	0,00	0,00
	Spesa corrente di sviluppo	0,00	0,00	0,00
	Totale spesa corrente	0,00	0,00	0,00
II	Spesa in conto capitale	0,00	0,00	0,00
III	Spesa per incrementi di attività finanziarie	0,00	0,00	0,00
	TOTALE	0,00	0,00	0,00

Missione 16 - Agricoltura, politiche agroalimentari e pesca
Programma POP_1601 - Sviluppo del settore agricolo e del sistema agroalimentare

Risorse Finanziarie

IMPIEGHI

TITOLO	DESCRIZIONE	2022	2023	2024
I	Spesa corrente consolidata	0,00	0,00	0,00
	Spesa corrente di sviluppo	0,00	0,00	0,00
	Totale spesa corrente	0,00	0,00	0,00
II	Spesa in conto capitale	0,00	0,00	0,00
III	Spesa per incrementi di attività finanziarie	0,00	0,00	0,00
	TOTALE	0,00	0,00	0,00

Missione 16 - Agricoltura, politiche agroalimentari e pesca
Programma POP_1602 - Caccia e pesca

Risorse Finanziarie

IMPIEGHI

TITOLO	DESCRIZIONE	2022	2023	2024
I	Spesa corrente consolidata	0,00	0,00	0,00
	Spesa corrente di sviluppo	0,00	0,00	0,00
	Totale spesa corrente	0,00	0,00	0,00
II	Spesa in conto capitale	0,00	0,00	0,00
III	Spesa per incrementi di attività finanziarie	0,00	0,00	0,00
	TOTALE	0,00	0,00	0,00

Missione 17 - Energia e diversificazione delle fonti energetiche
Programma POP_1701 - Fonti energetiche

Risorse Finanziarie

IMPIEGHI

TITOLO	DESCRIZIONE	2022	2023	2024
I	Spesa corrente consolidata	0,00	0,00	0,00
	Spesa corrente di sviluppo	0,00	0,00	0,00
	Totale spesa corrente	0,00	0,00	0,00
II	Spesa in conto capitale	16.875,89	16.875,89	16.875,89
III	Spesa per incrementi di attività finanziarie	0,00	0,00	0,00
	TOTALE	16.875,89	16.875,89	16.875,89

Missione 18 - Relazioni con le altre autonomie territoriali e locali
Programma POP_1801 - Relazioni finanziarie con le altre autonomie territoriali

Risorse Finanziarie

IMPIEGHI

TITOLO	DESCRIZIONE	2022	2023	2024
I	Spesa corrente consolidata	0,00	0,00	0,00
	Spesa corrente di sviluppo	0,00	0,00	0,00
	Totale spesa corrente	0,00	0,00	0,00
II	Spesa in conto capitale	0,00	0,00	0,00
III	Spesa per incrementi di attività finanziarie	0,00	0,00	0,00
	TOTALE	0,00	0,00	0,00

Missione 19 - Relazioni internazionali**Programma POP_1901 - Relazioni internazionali e Cooperazione allo sviluppo****Risorse Finanziarie****IMPIEGHI**

TITOLO	DESCRIZIONE	2022	2023	2024
I	Spesa corrente consolidata	0,00	0,00	0,00
	Spesa corrente di sviluppo	0,00	0,00	0,00
	Totale spesa corrente	0,00	0,00	0,00
II	Spesa in conto capitale	0,00	0,00	0,00
III	Spesa per incrementi di attività finanziarie	0,00	0,00	0,00
	TOTALE	0,00	0,00	0,00

Missione 20 - Fondi da ripartire
Programma POP_2001 - Fondo di riserva

Risorse Finanziarie

IMPIEGHI

TITOLO	DESCRIZIONE	2022	2023	2024
I	Spesa corrente consolidata	7.500,00	7.500,00	7.500,00
	Spesa corrente di sviluppo	0,00	0,00	0,00
	Totale spesa corrente	7.500,00	7.500,00	7.500,00
II	Spesa in conto capitale	0,00	0,00	0,00
III	Spesa per incrementi di attività finanziarie	0,00	0,00	0,00
	TOTALE	7.500,00	7.500,00	7.500,00

Missione 20 - Fondi da ripartire
Programma POP_2002 - Fondo crediti di dubbia esigibilità

Risorse Finanziarie

IMPIEGHI

TITOLO	DESCRIZIONE	2022	2023	2024
I	Spesa corrente consolidata	75.241,72	76.126,93	80.133,61
	Spesa corrente di sviluppo	0,00	0,00	0,00
	Totale spesa corrente	75.241,72	76.126,93	80.133,61
II	Spesa in conto capitale	0,00	0,00	0,00
III	Spesa per incrementi di attività finanziarie	0,00	0,00	0,00
	TOTALE	75.241,72	76.126,93	80.133,61

Missione 20 - Fondi da ripartire
Programma POP_2003 - Altri fondi

Risorse Finanziarie

IMPIEGHI

TITOLO	DESCRIZIONE	2022	2023	2024
I	Spesa corrente consolidata	60.819,30	0,00	0,00
	Spesa corrente di sviluppo	0,00	0,00	0,00
	Totale spesa corrente	60.819,30	0,00	0,00
II	Spesa in conto capitale	0,00	0,00	0,00
III	Spesa per incrementi di attività finanziarie	0,00	0,00	0,00
	TOTALE	60.819,30	0,00	0,00

Missione 50 - Debito pubblico

Programma POP_5001 - Quota interessi ammortamento mutui e prestiti obbligazionari

Risorse Finanziarie

IMPIEGHI

TITOLO	DESCRIZIONE	2022	2023	2024
I	Spesa corrente consolidata	0,00	0,00	0,00
	Spesa corrente di sviluppo	0,00	0,00	0,00
	Totale spesa corrente	0,00	0,00	0,00
II	Spesa in conto capitale	0,00	0,00	0,00
III	Spesa per incrementi di attività finanziarie	0,00	0,00	0,00
	TOTALE	0,00	0,00	0,00

Missione 50 - Debito pubblico

Programma POP_5002 - Quota capitale ammortamento mutui e prestiti obbligazionari

Risorse Finanziarie

IMPIEGHI

TITOLO	DESCRIZIONE	2022	2023	2024
I	Spesa corrente consolidata	0,00	0,00	0,00
	Spesa corrente di sviluppo	0,00	0,00	0,00
	Totale spesa corrente	0,00	0,00	0,00
II	Spesa in conto capitale	0,00	0,00	0,00
III	Spesa per incrementi di attività finanziarie	0,00	0,00	0,00
	TOTALE	0,00	0,00	0,00

3.0 SeO.2 - Sezione Operativa - parte seconda

3.1 Piano triennale delle opere pubbliche

¶	STIMA DI COSTI DEL PROGRAMMA			Cessione immobili	Apporto di capitale privato	
	Primo anno	Secondo anno	Terzo anno		S/N (4)	Importo
	2022	2023	2024			
Realizzazione nuova piazza nella frazione Zampitti	¶	¶	×	¶	¶	×
	×	300.000,00		N	0,00	
Miglioramento sismico della Scuola Elementare del Capoluogo	¶	¶	×	¶	¶	×
	238.000,00	×		N	0,00	
Messa in sicurezza rischio sismico della Sede Municipale	¶	¶	¶	¶	¶	×
	×	×	622.000,00	N	0,00	
Sistemazione del campo sportivo comunale	¶	¶	×	¶	¶	×
	×	800.000,00		N	0,00	
Ristrutturazione e sistemazione edificio ex Scuola Materna	¶	×	×	¶	¶	×
	146.500,00			S	0,00	
Adeguamento e messa in sicurezza scuole, edifici pubblici e patrimonio comunale, efficientamento e barriere architettoniche	¶	¶	¶	¶	¶	×
	(a) ¶	(a) ¶	(a) ¶	¶	¶	×
	50.000,00	50.000,00	50.000,00	N	0,00	
Manutenzione straordinaria delle strade comunali, dei marciapiedi e dell'arredo urbano	¶	¶	×	¶	¶	×
	(b) ¶	(b) ¶		¶	¶	×
	10.000,00	5.000,00		N	0,00	
Ampliamento Cimitero comunale	¶	¶	¶	¶	¶	×
	(c) ¶	(c) ¶	(c) ¶	¶	¶	×
	643.000,00	400.000,00	527.806,84	N	0,00	
Realizzazione nuovi spazi da destinare a palestra Scuola Media del Capoluogo	¶	¶	¶	¶	¶	×
	×	1.500.000,00	×	N	0,00	

Messa in sicurezza e riqualificazione urbana del Centro Storico del Capoluogo (Piazza Vittorio Emanuele)		1.000.000,00				0,00	
Messa in sicurezza e riqualificazione urbana del Centro Storico della frazione Santa Maria		300.000,00				0,00	
Realizzazione nuovi marciapiedi SS150 e messa in sicurezza	(d)	80.000,00				0,00	
Riqualificazione ambito fluviale Vomano - Mayone		200.000,00				0,00	
Realizzazione nuovo centro di raccolta zona industriale			500.000,00			0,00	
Demolizione e ricostruzione parte della Scuola Media		3.200.000,00				0,00	
Riparazione palazzo residenziale di Via Roma nel Capoluogo	(e)	450.000,00				0,00	
Riparazione ex Scuola Materna in Piazza del Municipio	(e)	770.000,00				0,00	
Dissesto idrogeologico - Messa in sicurezza del patrimonio comunale			(f)			0,00	
Bando impiantistica sportiva LR 2/2018 Ripristino e sistemazione campo polivalente	(g)	175.000,00				0,00	
Interventi infrastrutture sociali	(h)	25.775,00	(h)			0,00	
Ripristino e messa in sicurezza viabilità capoluogo e frazioni	(i)	200.000,00				0,00	
Demolizione e ricostruzione Scuola dell'Infanzia in Via N. Di Giuseppe		2.450.000,00				0,00	

Spese Titolo 2° Per Missioni e Programmi

Missione 01 - Servizi istituzionali, generali e di gestione

Programma	Programmazione Pluriennale		
	2022	2023	2024
01 - Organi istituzionali	0,00	0,00	0,00
02 - Segreteria generale	0,00	0,00	0,00
03 - Gestione economica, finanziaria, programmazione, provveditorato	0,00	0,00	0,00
04 - Gestione delle entrate tributarie e servizi fiscali	0,00	0,00	0,00
05 - Gestione dei beni demaniali e patrimoniali	0,00	0,00	0,00
06 - Ufficio tecnico	0,00	0,00	0,00
07 - Elezioni e consultazioni popolari - Anagrafe e stato civile	0,00	0,00	0,00
08 - Statistica e sistemi informativi	0,00	0,00	0,00
09 - Tecnico-amministrativa agli enti locali	0,00	0,00	0,00
10 - Risorse umane	0,00	0,00	0,00
11 - Altri servizi generali	50.000,00	36.000,00	36.000,00

Missione 02 - Giustizia

Programma	Programmazione Pluriennale		
	2022	2023	2024
01 - Uffici giudiziari	0,00	0,00	0,00
02 - Casa circondariale e altri servizi	0,00	0,00	0,00

Missione 03 - Ordine pubblico e sicurezza

Programma	Programmazione Pluriennale		
	2022	2023	2024
01 - Polizia locale e amministrativa	0,00	0,00	0,00
02 - Sistema integrato di sicurezza urbana	0,00	0,00	0,00

Missione 04 - Istruzione e diritto allo studio

Programma	Programmazione Pluriennale		
	2022	2023	2024
01 - Istruzione prescolastica	0,00	0,00	0,00
02 - Altri ordini di istruzione non universitaria	238.000,00	0,00	0,00
04 - Istruzione universitaria	0,00	0,00	0,00
05 - Istruzione tecnica superiore	0,00	0,00	0,00
06 - Servizi ausiliari all'istruzione	0,00	0,00	0,00
07 - Diritto allo studio	0,00	0,00	0,00

Missione 05 - Tutela e valorizzazione dei beni e delle attività culturali

Programma	Programmazione Pluriennale		
	2022	2023	2024
01 - Valorizzazione dei beni di interesse storico	0,00	0,00	0,00
02 - Attività culturali e interventi diversi nel settore culturale	25.775,00	25.775,00	25.775,00

Missione 06 - Politiche giovanili, sport e tempo libero

Programma	Programmazione Pluriennale		
	2022	2023	2024
01 - Sport e tempo libero	175.000,00	0,00	0,00
02 - Giovani	0,00	0,00	0,00

Missione 07 - Turismo

Programma	Programmazione Pluriennale		
	2022	2023	2024
01 - Sviluppo e la valorizzazione del turismo	0,00	0,00	0,00

Missione 08 - Assetto del territorio ed edilizia abitativa

Programma	Programmazione Pluriennale		
	2022	2023	2024
01 - Urbanistica e assetto del territorio	50.000,00	350.000,00	50.000,00
02 - Edilizia residenziale pubblica e locale e piani di edilizia economico-popolare	0,00	0,00	0,00

Missione 09 - Sviluppo sostenibile e tutela del territorio e dell'ambiente

Programma	Programmazione Pluriennale		
	2022	2023	2024
01 - Difesa del suolo	0,00	0,00	0,00
02 - Valorizzazione e recupero ambientale	0,00	0,00	0,00
03 - Rifiuti	0,00	0,00	0,00
04 - Servizio idrico integrato	0,00	0,00	0,00
05 - Aree protette, parchi naturali, protezione naturalistica e forestazione	0,00	0,00	0,00
06 - Tutela e valorizzazione delle risorse idriche	0,00	0,00	0,00
07 - Sviluppo sostenibile territorio montano piccoli Comuni	0,00	0,00	0,00
08 - Qualità dell'aria e riduzione dell'inquinamento	0,00	0,00	0,00

Missione 10 - Trasporti e diritto alla mobilità

Programma	Programmazione Pluriennale		
	2022	2023	2024
01 - Trasporto ferroviario	0,00	0,00	0,00
02 - Trasporto pubblico locale	0,00	0,00	0,00
03 - Trasporto per vie d'acqua	0,00	0,00	0,00
04 - Altre modalità di trasporto	0,00	0,00	0,00
05 - Viabilità e infrastrutture stradali	290.000,00	5.000,00	0,00

Missione 11 - Soccorso civile

Programma	Programmazione Pluriennale		
	2022	2023	2024
01 - Sistema di protezione civile	1.150.000,00	1.150.000,00	1.150.000,00
02 - Interventi a seguito di calamità naturali	1.150.000,00	1.150.000,00	1.150.000,00

Missione 12 - Diritti sociali, politiche sociali e famiglia

Programma	Programmazione Pluriennale		
	2022	2023	2024
01 - Interventi per l'infanzia e i minori e per asili nido	0,00	0,00	0,00
02 - Interventi per la disabilità	0,00	0,00	0,00
03 - Interventi per gli anziani	0,00	0,00	0,00
04 - Interventi per soggetti a rischio di esclusione sociale	0,00	0,00	0,00
05 - Interventi per le famiglie	0,00	0,00	0,00
06 - Interventi per il diritto alla casa	0,00	0,00	0,00
07 - Programmazione e governo della rete dei servizi sociosanitari e sociali	0,00	0,00	0,00
08 - Cooperazione e associazionismo	0,00	0,00	0,00
09 - Servizio necroscopico e cimiteriale	0,00	0,00	0,00

Missione 13 - Tutela della salute

Programma	Programmazione Pluriennale		
	2022	2023	2024
04 - Servizio sanitario regionale - ripiano di disavanzi sanitari relativi ad esercizi pregressi	0,00	0,00	0,00
05 - Servizio sanitario regionale -	0,00	0,00	0,00

investimenti sanitari			
07 - Ulteriori spese in materia sanitaria	0,00	0,00	0,00

Missione 14 - Sviluppo economico e competitività

Programma	Programmazione Pluriennale		
	2022	2023	2024
01 - Industria PMI e Artigianato	0,00	0,00	0,00
02 - Commercio - reti distributive - tutela dei consumatori	0,00	0,00	0,00
03 - Ricerca e innovazione	0,00	0,00	0,00
04 - Reti e altri servizi di pubblica utilità	0,00	0,00	0,00

Missione 15 - Politiche per il lavoro e la formazione professionale

Programma	Programmazione Pluriennale		
	2022	2023	2024
01 - Servizi per lo sviluppo del mercato del lavoro	0,00	0,00	0,00
02 - Formazione professionale	0,00	0,00	0,00
03 - Sostegno all'occupazione	0,00	0,00	0,00

Missione 16 - Agricoltura, politiche agroalimentari e pesca

Programma	Programmazione Pluriennale		
	2022	2023	2024
01 - Sviluppo del settore agricolo e del sistema agroalimentare	0,00	0,00	0,00
02 - Caccia e pesca	0,00	0,00	0,00

Missione 17 - Energia e diversificazione delle fonti energetiche

Programma	Programmazione Pluriennale		
	2022	2023	2024
01 - Fonti energetiche	16.875,89	16.875,89	16.875,89

Missione 18 - Relazioni con le altre autonomie territoriali e locali

Programma	Programmazione Pluriennale		
	2022	2023	2024
01 - Relazioni finanziarie con le altre autonomie territoriali	0,00	0,00	0,00

Missione 19 - Relazioni internazionali

Programma	Programmazione Pluriennale		
	2022	2023	2024
01 - Relazioni internazionali e Cooperazione allo sviluppo	0,00	0,00	0,00

Missione 20 - Fondi da ripartire

Programma	Programmazione Pluriennale		
	2022	2023	2024
01 - Fondo di riserva	0,00	0,00	0,00
02 - Fondo crediti di dubbia esigibilità	0,00	0,00	0,00
03 - Altri fondi	0,00	0,00	0,00

	2022	2023	2024
Totale Titolo 2	3.145.650,89	2.733.650,89	2.428.650,89

3.2 Programmazione del fabbisogno di personale

Visto l'art. 6, D.Lgs. 30 marzo 2001, n. 165, come modificato da ultimo dal D.Lgs. n. 75/2017, che recita:

“1. Le amministrazioni pubbliche definiscono l'organizzazione degli uffici per le finalità indicate all'articolo 1, comma 1, adottando, in conformità al piano triennale dei fabbisogni di cui al comma 2, gli atti previsti dai rispettivi ordinamenti, previa informazione sindacale, ove prevista nei contratti collettivi nazionali.

2. Allo scopo di ottimizzare l'impiego delle risorse pubbliche disponibili e perseguire obiettivi di performance organizzativa, efficienza, economicità e qualità dei servizi ai cittadini, le amministrazioni pubbliche adottano il piano triennale dei fabbisogni di personale, in coerenza con la pianificazione pluriennale delle attività e della performance, nonché con le linee di indirizzo emanate ai sensi dell'articolo 6-ter. Qualora siano individuate eccedenze di personale, si applica l'articolo 33. Nell'ambito del piano, le amministrazioni pubbliche curano l'ottimale distribuzione delle risorse umane attraverso la coordinata attuazione dei processi di mobilità e di reclutamento del personale, anche con riferimento alle unità di cui all'articolo 35, comma 2. Il piano triennale indica le risorse finanziarie destinate all'attuazione del piano, nei limiti delle risorse quantificate sulla base della spesa per il personale in servizio e di quelle connesse alle facoltà assunzionali previste a legislazione vigente.

3. In sede di definizione del piano di cui al comma 2, ciascuna amministrazione indica la consistenza della dotazione organica e la sua eventuale rimodulazione in base ai fabbisogni programmati e secondo le linee di indirizzo di cui all'articolo 6-ter, nell'ambito del potenziale limite finanziario massimo della medesima e di quanto previsto dall'articolo 2, comma 10-bis, del decreto-legge 6 luglio 2012, n. 95, convertito, con modificazioni, dalla legge 7 agosto 2012, n. 135, garantendo la neutralità finanziaria della rimodulazione. Resta fermo che la copertura dei posti vacanti avviene nei limiti delle assunzioni consentite a legislazione vigente.

4. Nelle amministrazioni statali, il piano di cui al comma 2, adottato annualmente dall'organo di vertice, è approvato, anche per le finalità di cui all'articolo 35, comma 4, con decreto del Presidente del Consiglio dei ministri o del Ministro delegato, su proposta del Ministro competente, di concerto con il Ministro dell'economia e delle finanze. Per le altre amministrazioni pubbliche il piano triennale dei fabbisogni, adottato annualmente nel rispetto delle previsioni di cui ai commi 2 e 3, è approvato secondo le modalità previste dalla disciplina dei propri ordinamenti. Nell'adozione degli atti di cui al presente comma, è assicurata la preventiva informazione sindacale, ove prevista nei contratti collettivi nazionali.

(...) 6. Le amministrazioni pubbliche che non provvedono agli adempimenti di cui al presente articolo non possono assumere nuovo personale.”

Visto inoltre l'art. 6-ter, D.Lgs. 30 marzo 2001, n. 165, che recita:

“1. Con decreti di natura non regolamentare adottati dal Ministro per la semplificazione e la pubblica amministrazione di concerto con il Ministro dell'economia e delle finanze, sono definite, nel rispetto degli equilibri di finanza pubblica, linee di indirizzo per orientare le amministrazioni pubbliche nella predisposizione dei rispettivi piani dei fabbisogni di personale ai sensi dell'articolo 6, comma 2, anche con riferimento a fabbisogni prioritari o emergenti di nuove figure e competenze professionali.

2. Le linee di indirizzo di cui al comma 1 sono definite anche sulla base delle informazioni rese disponibili dal sistema informativo del personale del Ministero dell'economia e delle finanze - Dipartimento della Ragioneria generale dello Stato, di cui all'articolo 60.

3. Con riguardo alle regioni, agli enti regionali, al sistema sanitario nazionale e agli enti locali, i decreti di cui al comma 1 sono adottati previa intesa in sede di Conferenza unificata di cui all'articolo 8, comma 6, della legge 5 giugno 2003, n. 131. Con riguardo alle aziende e agli enti del Servizio sanitario nazionale, i decreti di cui al comma 1 sono adottati di concerto anche con il Ministro della salute.

4. Le modalità di acquisizione dei dati del personale di cui all'articolo 60 sono a tal fine implementate per consentire l'acquisizione delle informazioni riguardanti le professioni e relative competenze professionali, nonché i dati correlati ai fabbisogni.

5. Ciascuna amministrazione pubblica comunica secondo le modalità definite dall'articolo 60 le predette informazioni e i relativi aggiornamenti annuali che vengono resi tempestivamente disponibili al Dipartimento della funzione pubblica. La comunicazione dei contenuti dei piani è effettuata entro trenta giorni dalla loro adozione e, in assenza di tale comunicazione, è fatto divieto alle amministrazioni di procedere alle assunzioni.”

Rilevato che l'art. 33, c. 2, D.L. 30 aprile 2019, n. 34 dispone:

“2. A decorrere dalla data individuata dal decreto di cui al presente comma, anche per le finalità di cui al comma 1, i comuni possono procedere ad assunzioni di personale a tempo indeterminato in coerenza con i piani triennali dei fabbisogni di personale e fermo restando il rispetto pluriennale dell'equilibrio di bilancio asseverato dall'organo di revisione, sino ad una spesa complessiva per tutto il personale dipendente, al lordo degli oneri riflessi a carico dell'amministrazione, non superiore al valore soglia definito come percentuale, differenziata per fascia demografica, della media delle entrate correnti relative agli ultimi tre rendiconti approvati, considerate al netto del fondo crediti dubbia esigibilità stanziato in bilancio di

previsione. Con decreto del Ministro della pubblica amministrazione, di concerto con il Ministro dell'economia e delle finanze e il Ministro dell'interno, previa intesa in sede di Conferenza Stato-città ed autonomie locali, entro sessanta giorni dalla data di entrata in vigore del presente decreto sono individuate le fasce demografiche, i relativi valori soglia prossimi al valore medio per fascia demografica e le relative percentuali massime annuali di incremento del personale in servizio per i comuni che si collocano al di sotto del predetto valore soglia. I predetti parametri possono essere aggiornati con le modalità di cui al secondo periodo ogni cinque anni. I comuni in cui il rapporto fra la spesa di personale, al lordo degli oneri riflessi a carico dell'amministrazione, e la media delle predette entrate correnti relative agli ultimi tre rendiconti approvati risulta superiore al valore soglia di cui al primo periodo adottano un percorso di graduale riduzione annuale del suddetto rapporto fino al conseguimento nell'anno 2025 del predetto valore soglia anche applicando un turn over inferiore al 100 per cento. A decorrere dal 2025 i comuni che registrano un rapporto superiore al valore soglia applicano un turn over pari al 30 per cento fino al conseguimento del predetto valore soglia. Il limite al trattamento accessorio del personale di cui all'articolo 23, comma 2, del decreto legislativo 25 maggio 2017, n. 75, è adeguato, in aumento o in diminuzione, per garantire l'invarianza del valore medio pro-capite, riferito all'anno 2018, del fondo per la contrattazione integrativa nonché delle risorse per remunerare gli incarichi di posizione organizzativa, prendendo a riferimento come base di calcolo il personale in servizio al 31 dicembre 2018.”

Il piano triennale assunzionale previsto per il 2022/2024 è il seguente:

ANNO 2022

- n. 1 posto Cat. C1 – Istruttore Contabile a tempo indeterminato e parziale (30h/sett) , presso Area II - Area Finanziaria - Contabile - Gestione Risorse Umane – Tributi – Servizi alla Persona – Pubblica Istruzione – Amministrativa- CED, mediante scorrimento altre graduatorie di concorso e/o concorso pubblico;

ANNO 2023

Non è previsto nulla

ANNO 2024

Non è previsto nulla

A) Il fabbisogno di personale a tempo determinato o con altre forme flessibili di lavoro

Per quanto riguarda il fabbisogno del personale a tempo determinato, anche alla luce di quanto sopra esposto, per il triennio 2022/2024 si procederà alle seguenti assunzioni;

- 1 cat D1 – Istruttore Direttivo Tecnico a tempo parziale (12h/sett) – per L'Area III – Area Tecnico – Manutentiva – Lavori Pubblici – Urbanistica – ex art 1, comma 557 della Legge 311/2004
- 1 cat D1 – Istruttore Direttivo a tempo parziale (12h/sett) – per L'Area IV – Area Polizia Locale – ex art 1, comma 557 della Legge 311/2004;
- 1 cat B1 – Esecutore servizi ausiliari – tramite contratto di somministrazione ai sensi degli artt 30-40 D.Lgs n. 81/2015;

B) Quantificazione risorse decentrate

Il Fondo per le risorse decentrate è in fase di costituzione.

Si precisa comunque che il Fondo per le risorse decentrate per l'esercizio 2022 dovrà rispettare il limite imposto dalla vigente normativa contrattuale, e che lo stesso sarà comunque costituito applicando i nuovi istituti previsti nel nuovo contratto e nel rispetto dei limiti imposti dalla legge.

C) I costi del fabbisogno di personale

Tenuto conto che la spesa potenziale per il costo del personale è stato quantificato in € 45.171,38, vista la necessità della programmazione per l'annualità 2022, che necessita di € 25.911,45 per le nuove assunzioni a tempo indeterminato.

PROGRAMMA DI COLLABORAZIONE

(art. 3, comma 56, legge n. 244/2007 e art. 14, d.L. n. 66/2014)

A)QUADRO NORMATIVO

A.1) Legge n. 244/2007

Sulla base di quanto previsto dal comma 56 dell'art. 3 della legge n. 244/2007, modificato dall'art. 46, comma 3, del D.L. n. 112/2008, convertito con Legge n. 133/2008, il limite della spesa annua per gli incarichi di collaborazione (senza distinzione), è fissato nel bilancio preventivo e non più nel Regolamento sull'ordinamento degli uffici e dei servizi.

La Corte dei conti, Sezione delle Autonomie, con la Delibera n. 6/08, precisa che "il limite massimo di spesa deve essere fissato discrezionalmente dall'Ente con particolare riguardo alla spesa per il personale, attraverso una previsione annuale."

Più puntualmente la funzione Pubblica, con la Circolare n. 2/08, ha precisato che "...per l'individuazione del limite massimo della spesa annua per gli incarichi e le consulenze occorrerà riferirsi, uniformando i bilanci di previsione alla spesa registrata in un anno base, ad esempio stabilendo un tetto ricavabile dall'attuazione dei principi in materia di riduzione della spesa per il personale, oppure stabilendo una percentuale in riferimento alla spesa per servizi e per collaborazioni sostenuta in un dato periodo annuale, in modo da porre dei limiti certi alla discrezionalità dell'Ente di ricorrere alle collaborazioni ed evitare futuri incrementi delle relative spese. Il limite così determinato si applicherà a tutte le forme di collaborazione e pertanto sia alle collaborazioni coordinate e continuative sia alle collaborazioni occasionali...."

A.2) Decreto Legge n. 66/2014

L'articolo 14, commi 1 e 2, D.L. 24 aprile 2014, n. 66 ha imposto obiettivi di contenimento della spesa pubblica relativi alle spese per incarichi di studio, ricerca e consulenza e per co.co.co., prevedendo dal 2014 limiti parametrati all'ammontare della spesa di personale sostenuta dall'amministrazione conferente, desunta dal conto annuale del personale dell'anno precedente.

Tali limiti sono i seguenti:

Tipologia di incarico	Spesa personale < a 5 ml di euro	Spesa personale > o = a 5 ml di euro
Incarichi di studio, ricerca e consulenza	max 4,2%	max 1,4%
Co.co.co.	max 4,5%	max 1,1%

Tipologia di incarico	Spesa personale < a 5 ml di Euro	Spesa personale > 0 = a 5ml di Euro
Incarichi di studi, ricerca e consulenza	Max 4,2%	Max 1,4%
Co.co.co	Max 4,5%	Max 1,1%

Sono esclusi dal computo della spesa per incarichi di collaborazione i seguenti incarichi esterni:

1. incarichi relativi alla progettazione delle OO.PP. allocati al titolo II della spesa e ricompresi nel programma triennale delle OO.PP. approvato dal Consiglio comunale;
2. incarichi assegnati per resa di servizi o adempimenti obbligatori per legge per i quali manca qualsiasi facoltà discrezionale dell'amministrazione in quanto trattasi di competenze attribuite dall'ordinamento all'amministrazione stessa.
3. incarichi finanziati integralmente con risorse esterne la cui spesa non grava sul bilancio dell'Ente

(Deliberazione Corte dei Conti – Sezione Regionale per la Puglia n. 7 del 29 aprile 2008).

La Ragioneria Generale dello Stato, ai fini della rilevazione dei costi del pubblico impiego, distingue tre tipologie di incarichi (circ. n. 15/2014):

1. collaborazioni coordinate e continuative:

2. incarichi libero professionali, di studio, ricerca e consulenza: Tali incarichi non devono implicare uno svolgimento di attività continuativa, devono essere cioè specifici e temporanei. Gli stessi sono generalmente remunerati dietro presentazione di regolare fattura, nel caso di soggetto con partita IVA, ovvero dietro presentazione di ricevuta fiscale soggetta a ritenuta d'acconto. In particolare, negli incarichi libero professionali rientrano anche le prestazioni occasionali aventi ad oggetto attività svolte da soggetti specializzati nel campo dell'arte, dello spettacolo o di mestieri artigianali.

3. Le prestazioni professionali consistenti nella resa di servizi o adempimenti obbligatori per legge. Rientrano in questa tipologia:

- gli incarichi conferiti ai sensi della ex legge quadro sui lavori pubblici 11 febbraio 1994, n. 109 compresi quelli concessi a società di professionisti (ex art. 17, comma 6)
- gli incarichi conferiti ai sensi dell'art. 9 legge 150/2000 (Uffici stampa delle Pubbliche amministrazioni);
- gli incarichi conferiti per la rappresentanza in giudizio ed il patrocinio dell'amministrazione;
- gli incarichi conferiti ai sensi del d.Lgs. 81/2008;
- qualsiasi altro tipo di incarico assegnato per resa di servizi o adempimenti obbligatori per legge per i quali manca qualsiasi facoltà discrezionale dell'amministrazione in quanto trattasi di competenze attribuite dall'ordinamento all'amministrazione stessa. Tali incarichi possono essere conferiti qualora le istituzioni non dispongano di professionalità adeguate nel proprio organico e tale carenza non sia altrimenti risolvibile con strumenti flessibili di gestione delle risorse umane.

PROGRAMMA BIENNALE DEGLI ACQUISTI DI BENI E SERVIZI 2022/2023

Il D.Lgs. 18 aprile 2016, n. 50 ed in particolare l'articolo 21 il quale:

· al comma 1 prevede, che le amministrazioni aggiudicatrici adottino il programma triennale dei lavori pubblici e il programma biennale degli acquisti di beni e servizi;

· al comma 6, prevede che *“Il programma biennale di beni e servizi e i relativi aggiornamenti annuali contengono gli acquisti di beni e di servizi di importo unitario stimato pari o superiore a 40.000 euro. Nell'ambito del programma, le amministrazioni aggiudicatrici individuano i bisogni che possono essere soddisfatti con capitali privati. Le amministrazioni pubbliche comunicano, entro il mese di ottobre, l'elenco delle acquisizioni di forniture e servizi d'importo superiore a 1 milione di euro che prevedono di inserire nella programmazione biennale al Tavolo tecnico dei soggetti di cui all'[articolo 9, comma 2, del decreto legge 24 aprile 2014, n. 66, convertito, con modificazioni, dalla legge 23 giugno 2014, n. 89](#), che li utilizza ai fini dello svolgimento dei compiti e delle attività ad esso attribuiti”*;

· al comma 7, prevede che *“Il programma biennale degli acquisti di beni e servizi e il programma triennale dei lavori pubblici, nonché i relativi aggiornamenti annuali sono pubblicati sul profilo del committente, sul sito informatico del Ministero delle infrastrutture e dei trasporti e dell'Osservatorio di cui all'articolo 213, anche tramite i sistemi informatizzati delle regioni e delle provincie autonome di cui all'[articolo 29, comma 4](#)”*;

· al comma 8, il quale demanda ad un decreto attuativo

a) *le modalità di aggiornamento dei programmi e dei relativi elenchi annuali;*

b) *i criteri per la definizione degli ordini di priorità, per l'eventuale suddivisione in lotti funzionali, nonché per il riconoscimento delle condizioni che consentano di modificare la programmazione e di realizzare un intervento o procedere a un acquisto non previsto nell'elenco annuale;*

c) *i criteri e le modalità per favorire il completamento delle opere incompiute;*

d) *i criteri per l'inclusione dei lavori nel programma e il livello di progettazione minimo richiesto per tipologia e classe di importo;*

e) *gli schemi tipo e le informazioni minime che essi devono contenere, individuandole anche in coerenza con gli standard degli obblighi informativi e di pubblicità relativi ai contratti;*

f) le modalità di raccordo con la pianificazione dell'attività dei soggetti aggregatori e delle centrali di committenza ai quali le stazioni appaltanti delegano la procedura di affidamento;

L'art. 6, comma 1, del D.M. MIT 16 gennaio 2018, n. 14, il quale prevede che *“Le amministrazioni, secondo i propri ordinamenti e fatte salve le competenze legislative e regolamentari delle regioni e delle province autonome in materia, adottano, nel rispetto di quanto previsto dall'articolo 21, comma 1, secondo periodo, del codice, il programma biennale dei beni e servizi nonché i relativi elenchi annuali e aggiornamenti annuali sulla base degli schemi tipo allegati al presente decreto e parte integrante dello stesso”*;

Inoltre l'art. 6, comma 13, del D.M. MIT 16 gennaio 2018, n. 14, il quale prevede che *“Le amministrazioni individuano, nell'ambito della propria organizzazione, la struttura e il soggetto referente per la redazione del programma biennale degli acquisti di beni e servizi”*;

L'art. 1, commi 512 della legge di stabilità 2016 (l. 208/2015) secondo cui *“al fine di garantire l'ottimizzazione e la razionalizzazione degli acquisti di beni e servizi informatici e di connettività, fermi restando gli obblighi di acquisizione centralizzata previsti per i beni e servizi dalla normativa vigente, le amministrazioni pubbliche e le società inserite nel conto economico consolidato della pubblica amministrazione, come individuate dall'Istituto nazionale di statistica (ISTAT) ai sensi dell'articolo 1 della legge 31 dicembre 2009, n. 196, provvedono ai propri approvvigionamenti esclusivamente tramite Consip SpA o i soggetti aggregatori, ivi comprese le centrali di committenza regionali, per i beni e i servizi disponibili presso gli stessi soggetti”*;

Ai sensi dell'art. 6, comma 12 del del D.M. MIT 16 gennaio 2018, n. 14 ed ai sensi dell'articolo 21, comma 6, del D.Lgs. n. 50/2016, l'elenco delle acquisizioni di beni e servizi di importo stimato superiore ad 1 milione di euro che le amministrazioni prevedono di inserire nel programma biennale, sono comunicate dalle medesime amministrazioni, entro il mese di ottobre, al Tavolo tecnico dei soggetti aggregatori di cui all'articolo 9, comma 2, del decreto-legge 24 aprile 2014, n. 66, convertito, con modificazioni, dalla legge 23 giugno 2014;

Alla luce della normativa sopra enunciata si prevede il seguente piano biennale degli acquisti:

Descrizione Beni e Servizi	Primo anno 2022	Secondo anno 2023	Totale
Servizio di manutenzione verde e patrimonio comunale	49.000,00	49.000,00	98.000,00
Servizio trasporto scolastico	165.000,00	165.000,00	330.000,00
Servizio refezione Scuola Infanzia e Scuola Primaria	96.500,00	96.500,00	193.000,00

3.3 Piano delle alienazioni e valorizzazione del patrimonio immobiliare

Visto l'art. 58, D.L. 25 giugno 2008, n. 112, recante "Disposizioni urgenti per lo sviluppo economico, la semplificazione, la competitività, la stabilizzazione della finanza pubblica e la perequazione tributaria", come da ultimo modificato dall'articolo 33-bis, comma 7, del decreto legge n. 98/2011, il quale testualmente recita:

Art. 58. Ricognizione e valorizzazione del patrimonio immobiliare di regioni, comuni ed altri enti locali

"1. Per procedere al riordino, gestione e valorizzazione del patrimonio immobiliare di Regioni, Province, Comuni e altri Enti locali, nonché di società o Enti a totale partecipazione dei predetti enti, ciascuno di essi, con delibera dell'organo di Governo individua, redigendo apposito elenco, sulla base e nei limiti della documentazione esistente presso i propri archivi e uffici, i singoli beni immobili ricadenti nel territorio di competenza, non strumentali all'esercizio delle proprie funzioni istituzionali, suscettibili di valorizzazione ovvero di dismissione. Viene così redatto il piano delle alienazioni e valorizzazioni immobiliari allegato al bilancio di previsione nel quale, previa intesa, sono inseriti immobili di proprietà dello Stato individuati dal Ministero dell'economia e delle finanze - Agenzia del demanio tra quelli che insistono nel relativo territorio.

2. L'inserimento degli immobili nel piano ne determina la conseguente classificazione come patrimonio disponibile, fatto salvo il rispetto delle tutele di natura storico-artistica, archeologica, architettonica e paesaggistico-ambientale. Il piano è trasmesso agli Enti competenti, i quali si esprimono entro trenta giorni, decorsi i quali, in caso di mancata espressione da parte dei medesimi Enti, la predetta classificazione è resa definitiva. La deliberazione del consiglio comunale di approvazione, ovvero di ratifica dell'atto di deliberazione se trattasi di società o Ente a totale partecipazione pubblica, del piano delle alienazioni e valorizzazioni determina le destinazioni d'uso urbanistiche degli immobili. Le Regioni, entro 60 giorni dalla data di entrata in vigore della presente disposizione, disciplinano l'eventuale equivalenza della deliberazione del consiglio comunale di approvazione quale variante allo strumento urbanistico generale, ai sensi dell'articolo 25 della legge 28 febbraio 1985, n. 47, anche disciplinando le procedure semplificate per la relativa approvazione. Le Regioni, nell'ambito della predetta normativa approvano procedure di copianificazione per l'eventuale verifica di conformità agli strumenti di pianificazione sovraordinata, al fine di concludere il procedimento entro il termine perentorio di 90 giorni dalla deliberazione comunale. Trascorsi i predetti 60 giorni, si applica il comma 2 dell'articolo 25 della legge 28 febbraio 1985, n. 47. Le varianti urbanistiche di cui al presente comma, qualora rientrino nelle previsioni di cui al paragrafo 3 dell'articolo 3 della direttiva 2001/42/CE e al comma 4 dell'articolo 7 del decreto legislativo 3 aprile 2006, n. 152 e s.m.i. non sono soggette a valutazione ambientale strategica".

Il piano delle alienazioni risulta essere negativo.

4.0 Considerazioni finali

La programmazione del Comune di Basciano è stata effettuata sulla base delle priorità derivanti dal programma di governo, in coerenza con le linee programmatiche regionali ed anche entro i limiti imposti dalle direttive in tema di risanamento finanziario. L'analisi di questi fattori ha dato vita ai programmi che sono stati illustrati e che nel prossimo triennio caratterizzeranno l'attività dell'Ente. La presentazione del DUP al Consiglio deve intendersi come la comunicazione delle linee strategiche ed operative su cui la Giunta intende operare e rispetto alle quali presenterà in Consiglio un bilancio di previsione ad esse coerente e se del caso una nota di aggiornamento.